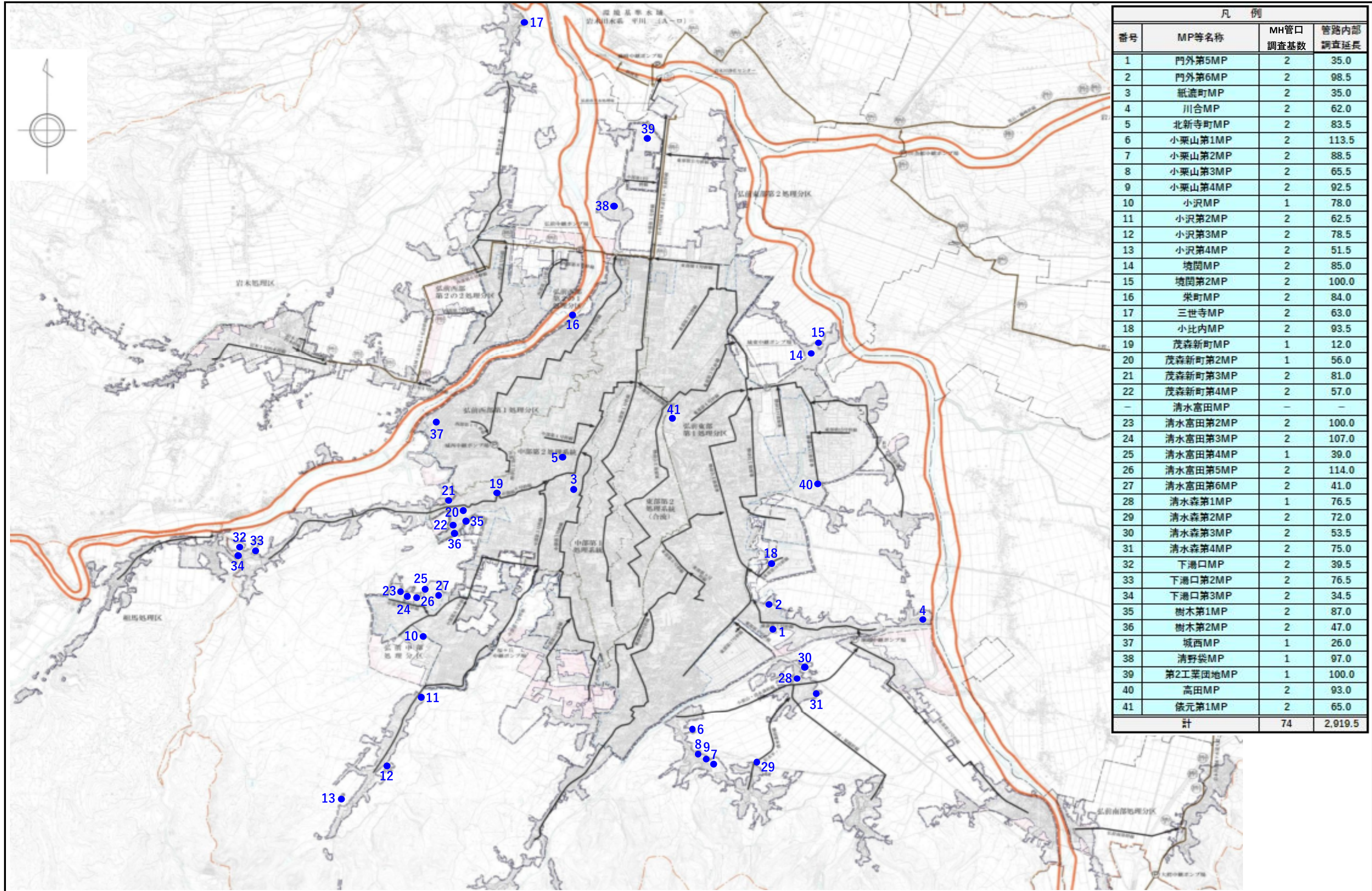


# 令和8年度 門外地区外下水道管路施設点検業務 位置図

S=1 : Free

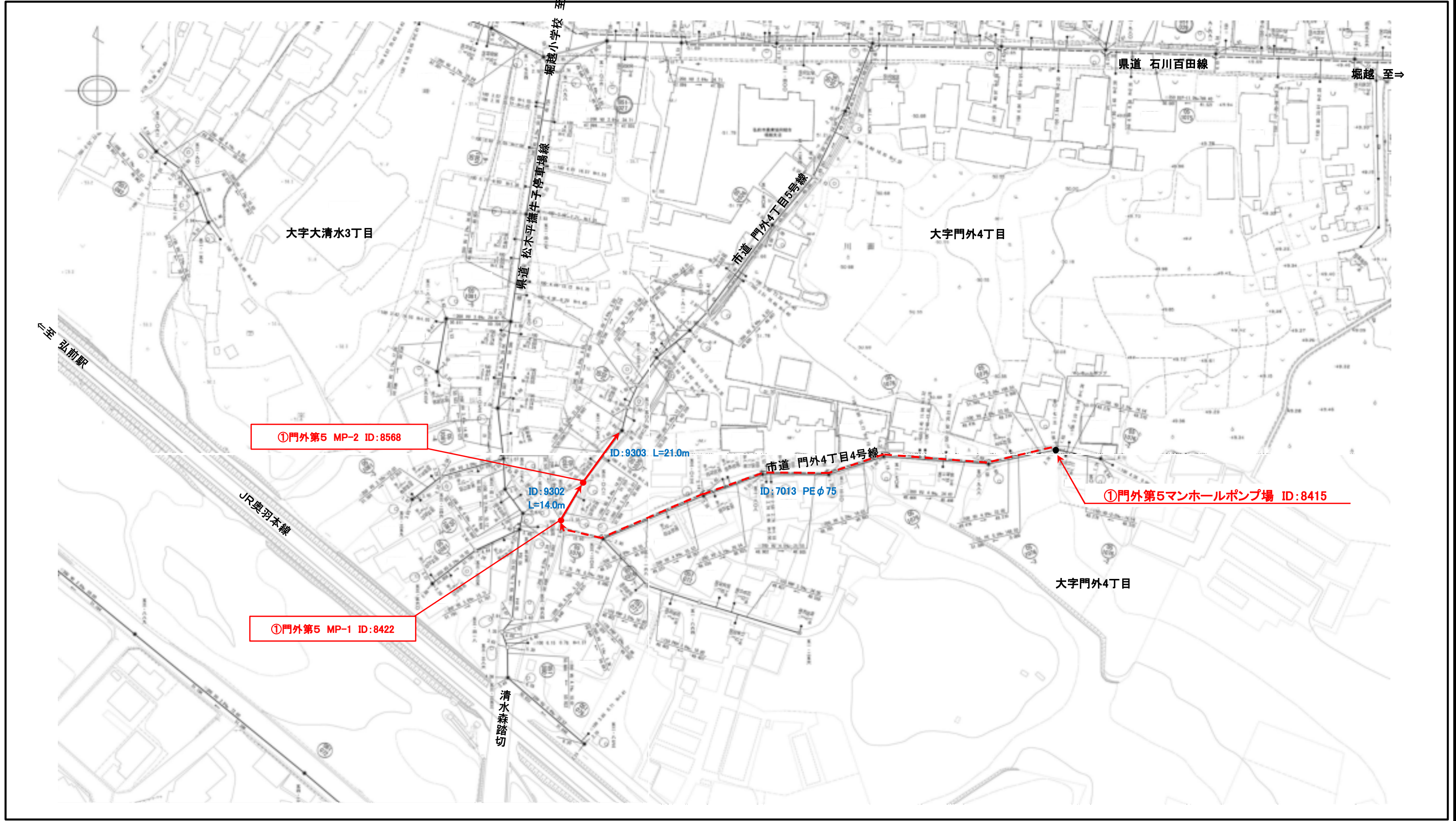


凡 例			
番号	MP等名称	MH管口 調査基数	管路内部 調査延長
1	門外第5MP	2	35.0
2	門外第6MP	2	98.5
3	紙漕町MP	2	35.0
4	川合MP	2	62.0
5	北新寺町MP	2	83.5
6	小栗山第1MP	2	113.5
7	小栗山第2MP	2	88.5
8	小栗山第3MP	2	65.5
9	小栗山第4MP	2	92.5
10	小沢MP	1	78.0
11	小沢第2MP	2	62.5
12	小沢第3MP	2	78.5
13	小沢第4MP	2	51.5
14	境関MP	2	85.0
15	境関第2MP	2	100.0
16	栄町MP	2	84.0
17	三世寺MP	2	63.0
18	小比内MP	2	93.5
19	茂森新町MP	1	12.0
20	茂森新町第2MP	1	56.0
21	茂森新町第3MP	2	81.0
22	茂森新町第4MP	2	57.0
-	清水富田MP	-	-
23	清水富田第2MP	2	100.0
24	清水富田第3MP	2	107.0
25	清水富田第4MP	1	39.0
26	清水富田第5MP	2	114.0
27	清水富田第6MP	2	41.0
28	清水森第1MP	1	76.5
29	清水森第2MP	2	72.0
30	清水森第3MP	2	53.5
31	清水森第4MP	2	75.0
32	下瀬口MP	2	39.5
33	下瀬口第2MP	2	76.5
34	下瀬口第3MP	2	34.5
35	樹木第1MP	2	87.0
36	樹木第2MP	2	47.0
37	城西MP	1	26.0
38	清野袋MP	1	97.0
39	第2工業団地MP	1	100.0
40	高田MP	2	93.0
41	依元第1MP	2	65.0
計		74	2,919.5

年 度	令和 8 年度		
業 務 名	令和8年度 門外地区外下水道管路施設点検業務		
業 務 場 所			
図 面 名 称	公共下水道台帳図 1		
縮 尺	FREE	図面番号	30 葉の内 1
弘 前 市 上 下 水 道 部			

凡 例 ( 図 面 1 )	
①門外第5マンホールポンプ場 圧送管吐出先人孔等調査箇所	● 2 基
図1 管渠点検延長(参考)	35.0 m

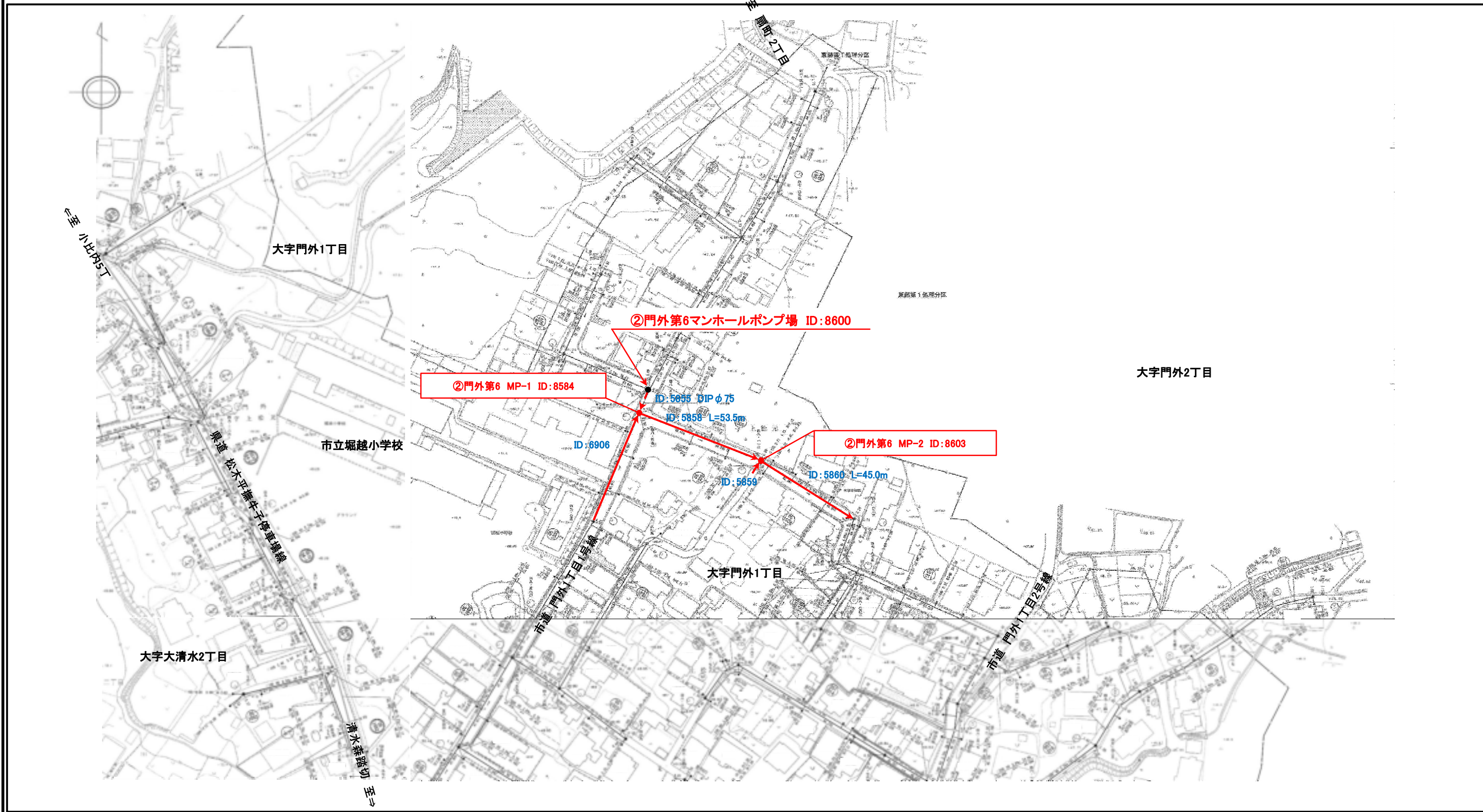
I15-09	I15-10	J15-06
I15-14	I15-15	J15-11
I15-19	I15-20	J15-16



年 度	令和 8 年度		
業 務 名	令和8年度 門外地区外下水道管路施設点検業務		
業 務 場 所			
図 面 名 称	公共下水道台帳図 2		
縮 尺	FREE	図面番号	30 葉の内 2
弘 前 市 上 下 水 道 部			

凡 例 ( 図 面 2 )	
②門外第6マンホールポンプ場 圧送管吐出先人孔等調査箇所	● 2 基
図2 管渠点検延長(参考)	98.5 m

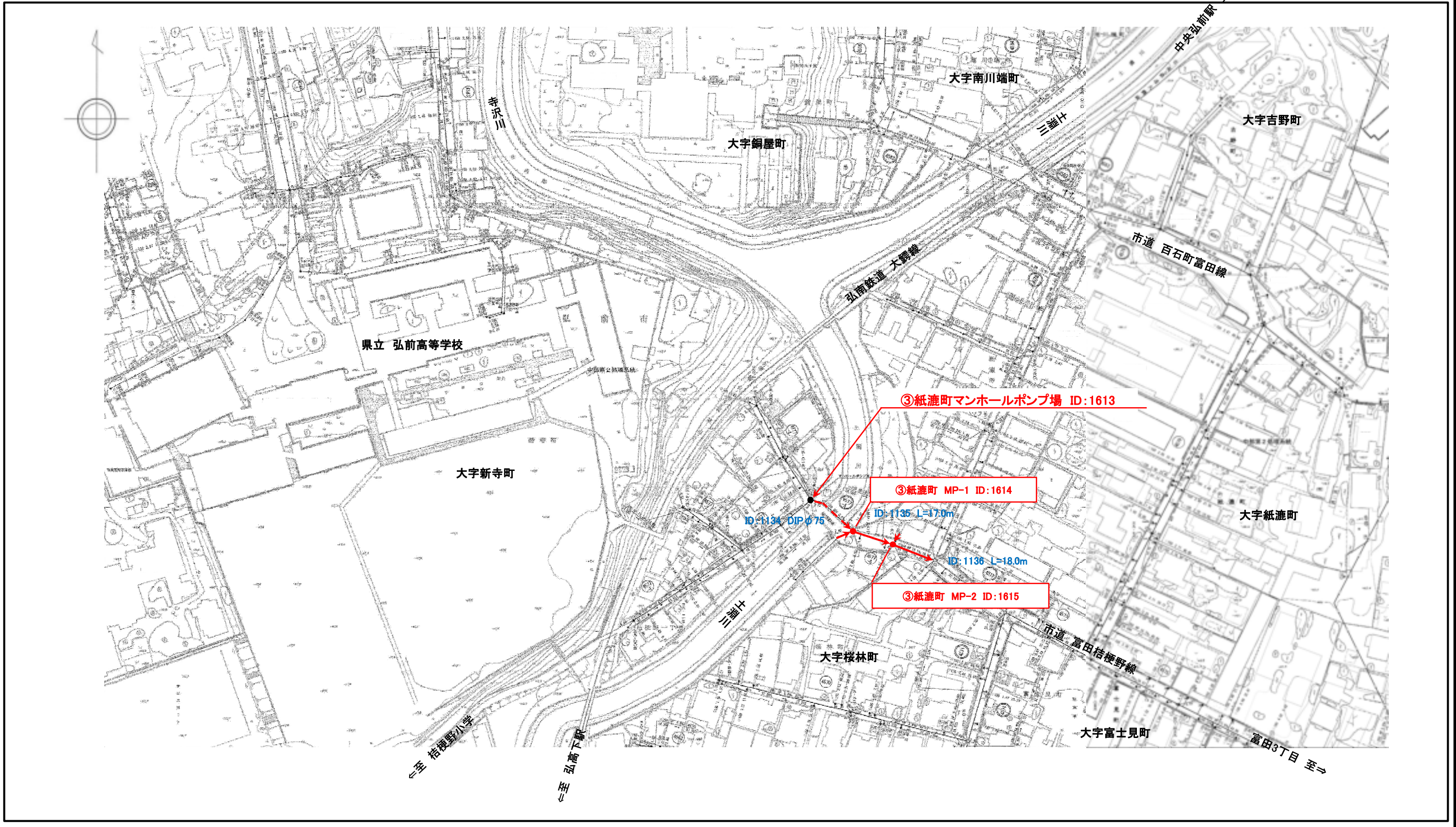
I14-25	J14-21	J14-22
I15-05	J15-01	J15-02
I15-10	J15-06	J15-07



年 度	令和 8 年度		
業 務 名	令和8年度 門外地区外下水道管路施設点検業務		
業 務 場 所			
図 面 名 称	公共下水道台帳図 3		
縮 尺	FREE	図面番号	30葉の内 3
弘 前 市 上 下 水 道 部			

凡 例 ( 図 面 3 )	
③紙漣町マンホールポンプ場 圧送管吐出先人孔等調査箇所	● 2 基
図3 管渠点検延長(参考)	35.0 m

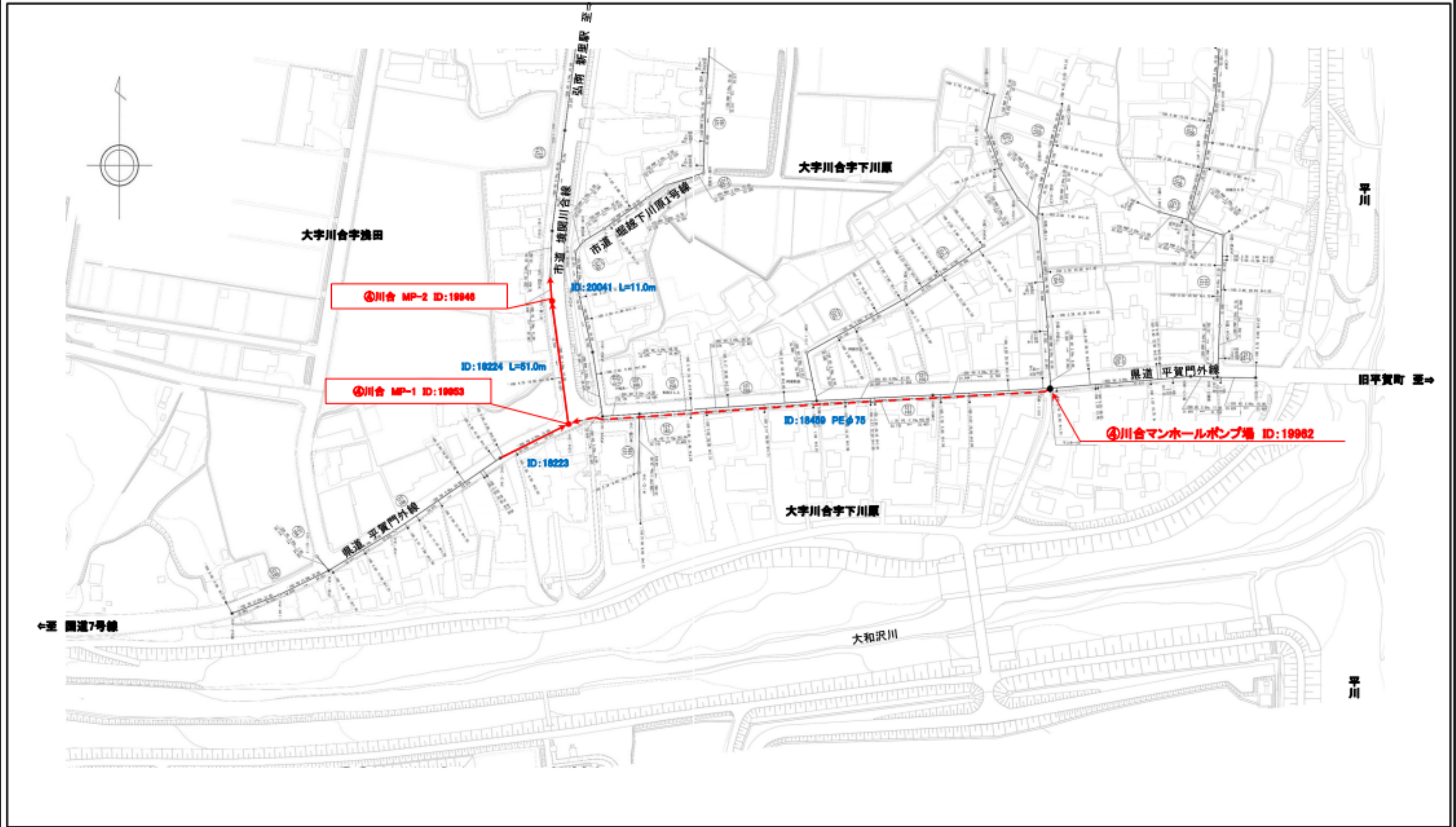
H13-23	H13-24	H13-25
H14-03	H14-04	H14-05
H14-08	H14-09	H14-10



年 度	令和 8 年度		
業 務 名	令和8年度 門外地区外下水道管路施設点検業務		
業 務 場 所			
図 面 名 称	公共下水道台帳図 4		
縮 尺	FREE	図面番号	30葉の内 4
弘前市上下水道部			

凡例(図面4)	
④川合マンホールポンプ場 圧送管吐出先人孔等調査箇所	● 2基
④ 管渠点検延長(参考)	62.0 m

J15-04	J15-05	K15-01
J15-09	<b>J15-10</b>	K15-06
J15-14	J15-15	K15-11

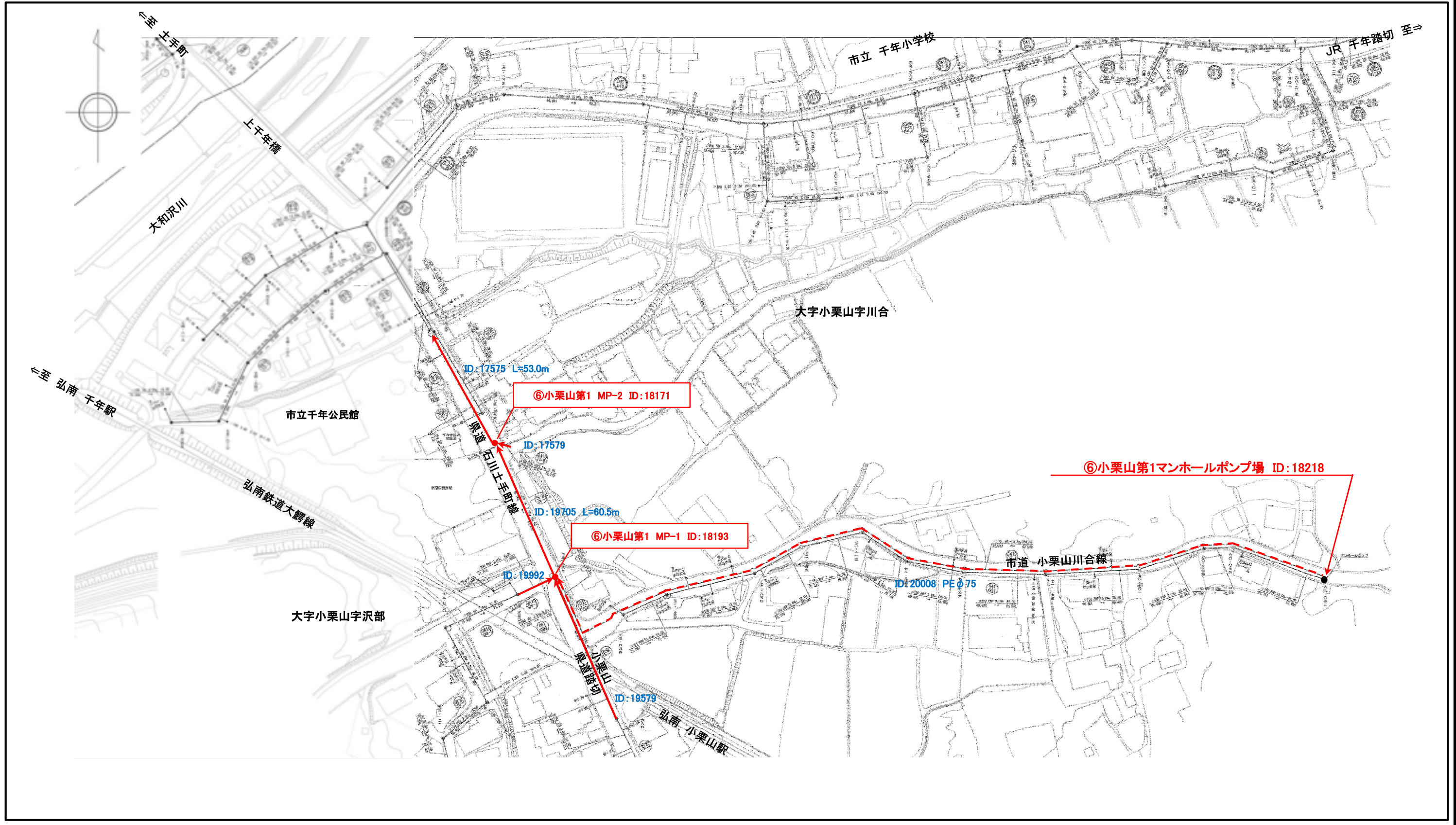




年 度	令和 8 年度		
業 務 名	令和8年度 門外地区外下水道管路施設点検業務		
業 務 場 所			
図 面 名 称	公共下水道台帳図 6		
縮 尺	FREE	図面番号	30葉の内 6
弘 前 市 上 下 水 道 部			

凡 例 ( 図 面 6 )	
⑥小栗山第1マンホールポンプ場 圧送管吐出先人孔等調査箇所	● 2 基
図6 管渠点検延長(参考)	113.5 m

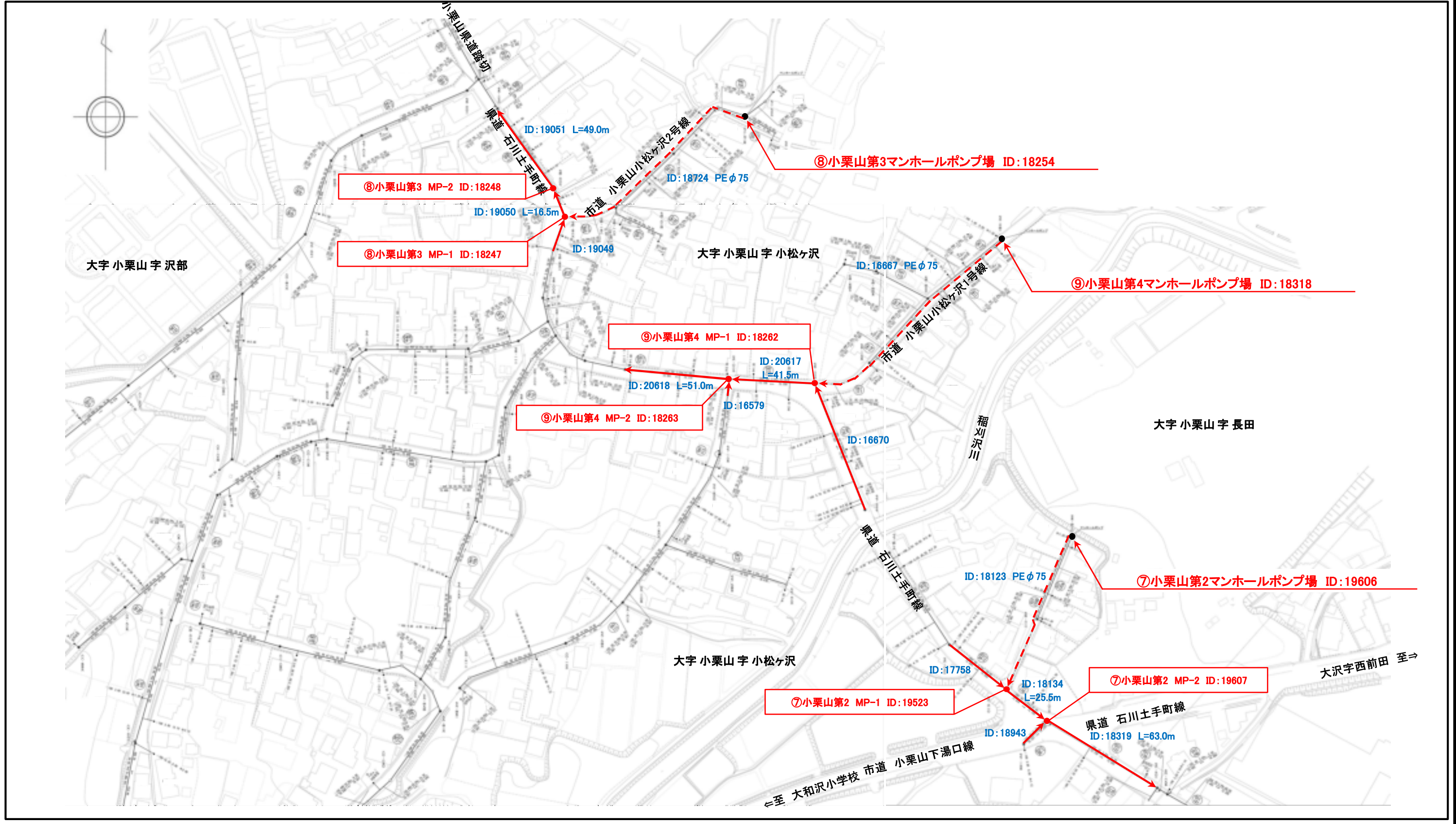
I16-02	I16-03	I16-04
I16-07	I16-08	I16-09
I16-12	I16-13	I16-14



年 度	令和 8 年度		
業 務 名	令和8年度 門外地区外下水道管路施設点検業務		
業 務 場 所			
図 面 名 称	公共下水道台帳図 7		
縮 尺	FREE	図面番号	30 葉の内 7
弘 前 市 上 下 水 道 部			

凡 例 ( 図 面 7 )			
⑦小栗山第2マンホールポンプ場 圧送管吐出先人孔等調査箇所	● 2 基 L=88.5m	⑧小栗山第3マンホールポンプ場 圧送管吐出先人孔等調査箇所	● 2 基 L=65.5m
⑨小栗山第4マンホールポンプ場 圧送管吐出先人孔等調査箇所	● 2 基 L=92.5m	図7 管渠点検延長計(参考)	246.5 m

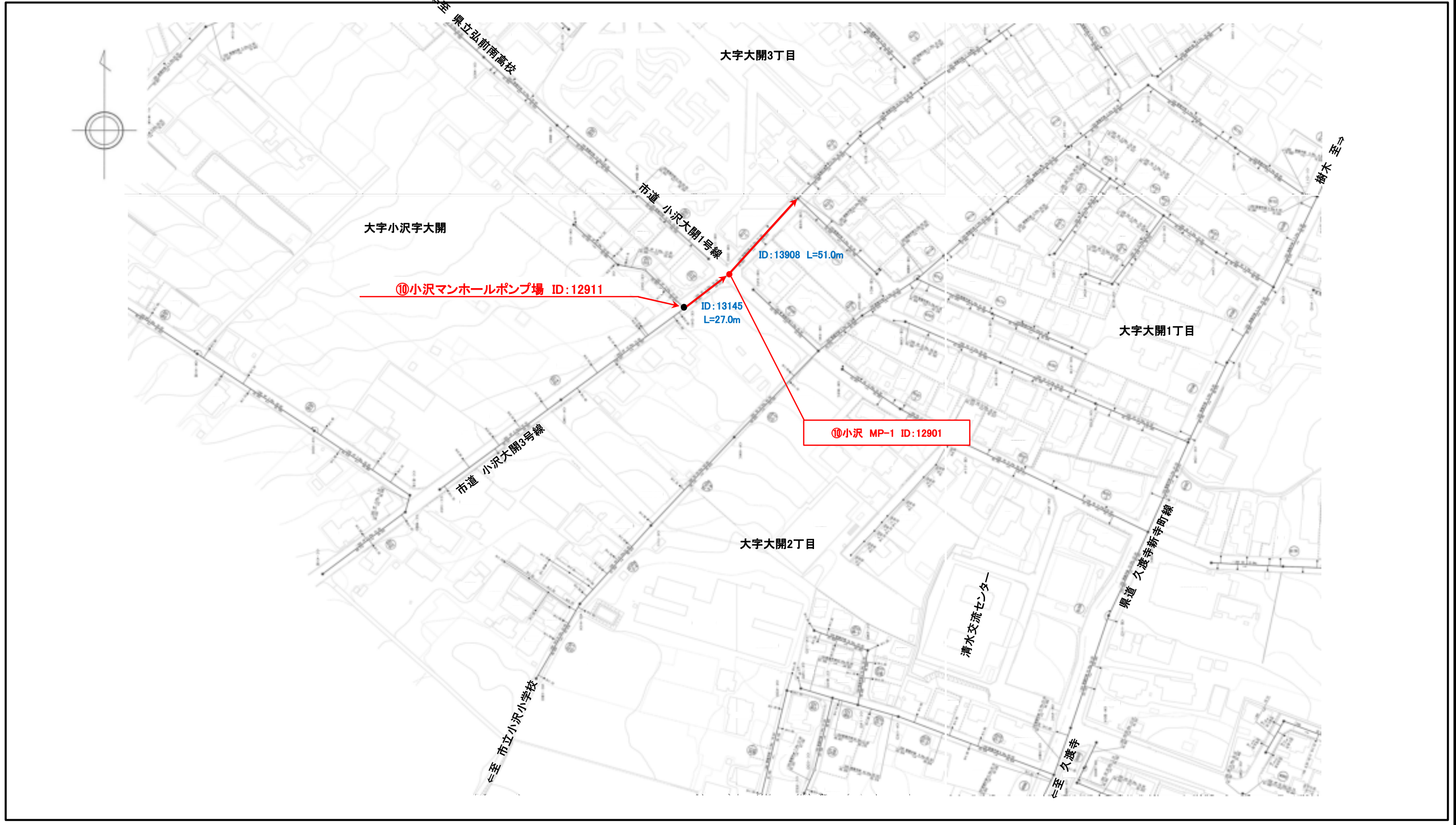
I16-12	I16-13	I16-14
I16-17	I16-18	I16-19
I16-22	I16-23	I16-24



年 度	令和 8 年度		
業 務 名	令和8年度 門外地区外下水道管路施設点検業務		
業 務 場 所			
図 面 名 称	公共下水道台帳図 8		
縮 尺	FREE	図面番号	30葉の内8
弘 前 市 上 下 水 道 部			

凡 例 ( 図 面 8 )	
⑩小沢マンホールポンプ場 自然流下吐出先人孔等調査箇所	● 1 基
図8 管渠点検延長(参考)	78.0 m

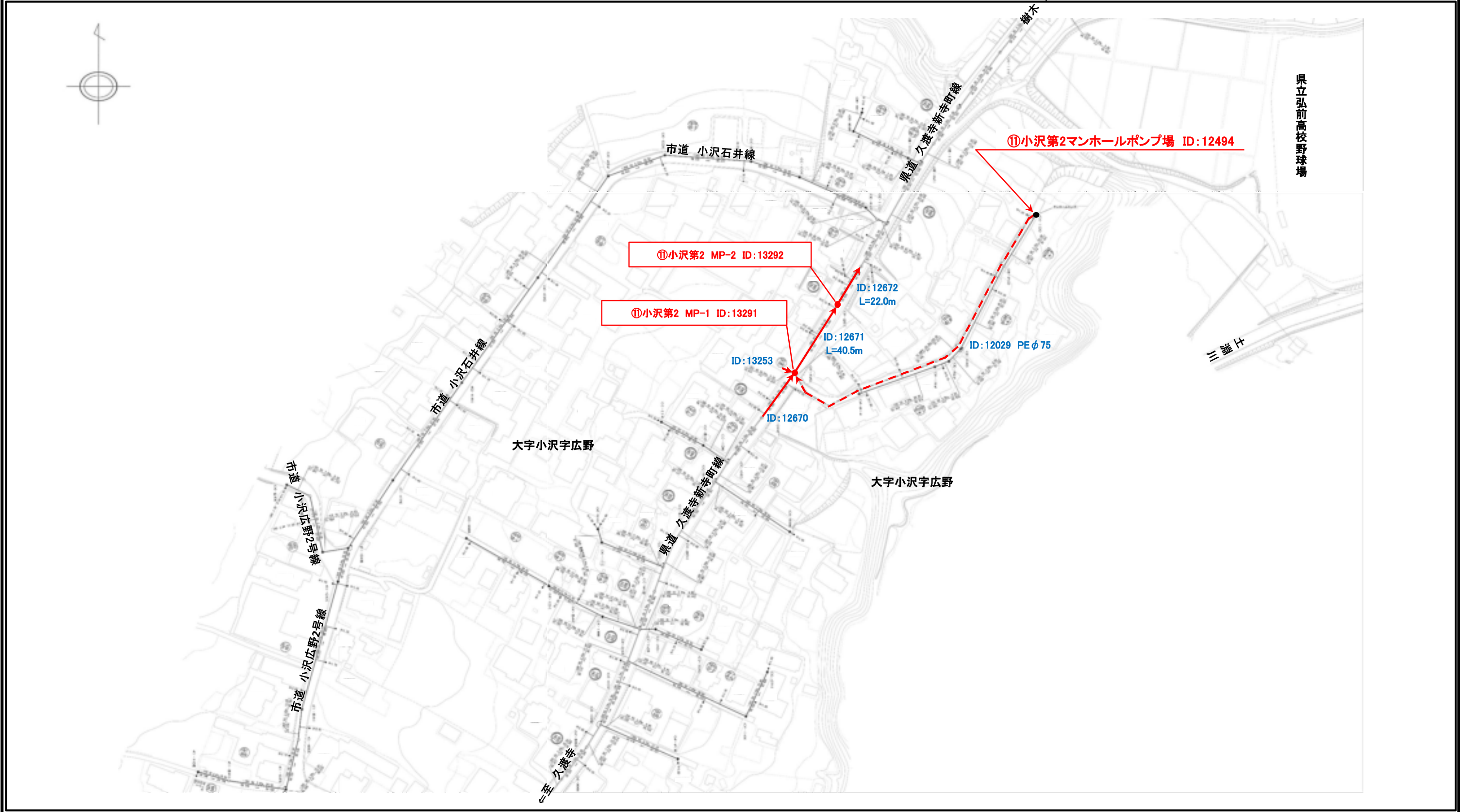
G15-08	G15-09	G15-10
G15-13	G15-14	G15-15
G15-18	G15-19	G15-20



年 度	令和 8 年度		
業 務 名	令和8年度 門外地区外下水道管路施設点検業務		
業 務 場 所			
図 面 名 称	公共下水道台帳図 9		
縮 尺	FREE	図面番号	30 葉の内 9
弘 前 市 上 下 水 道 部			

凡 例 ( 図 面 9 )	
⑪小沢第2マンホールポンプ場 圧送管吐出先人孔等調査箇所	● 2 基
図9 管渠点検延長(参考)	62.5 m

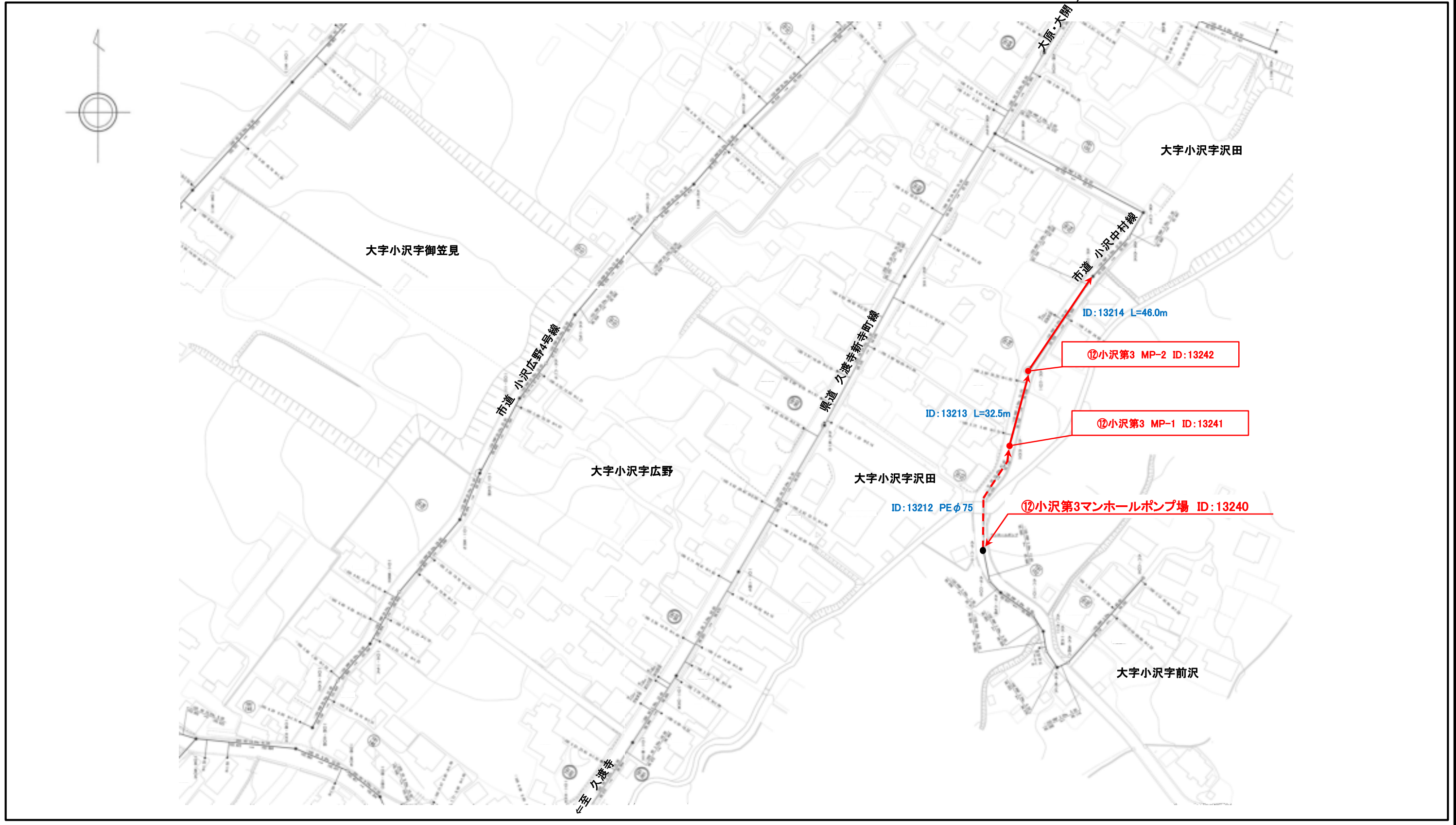
G15-23	G15-24	G15-25
G16-03	G16-04	G16-05
G16-08	G16-09	G16-10



年 度	令和 8 年度		
業 務 名	令和8年度 門外地区外下水道管路施設点検業務		
業 務 場 所			
図 面 名 称	公共下水道台帳図 10		
縮 尺	FREE	図面番号	30葉の内 10
弘 前 市 上 下 水 道 部			

凡 例 ( 図 面 10 )	
⑫小沢第3マンホールポンプ場 圧送管吐出先人孔等調査箇所	● 2 基
図10 管渠点検延長(参考)	78.5 m

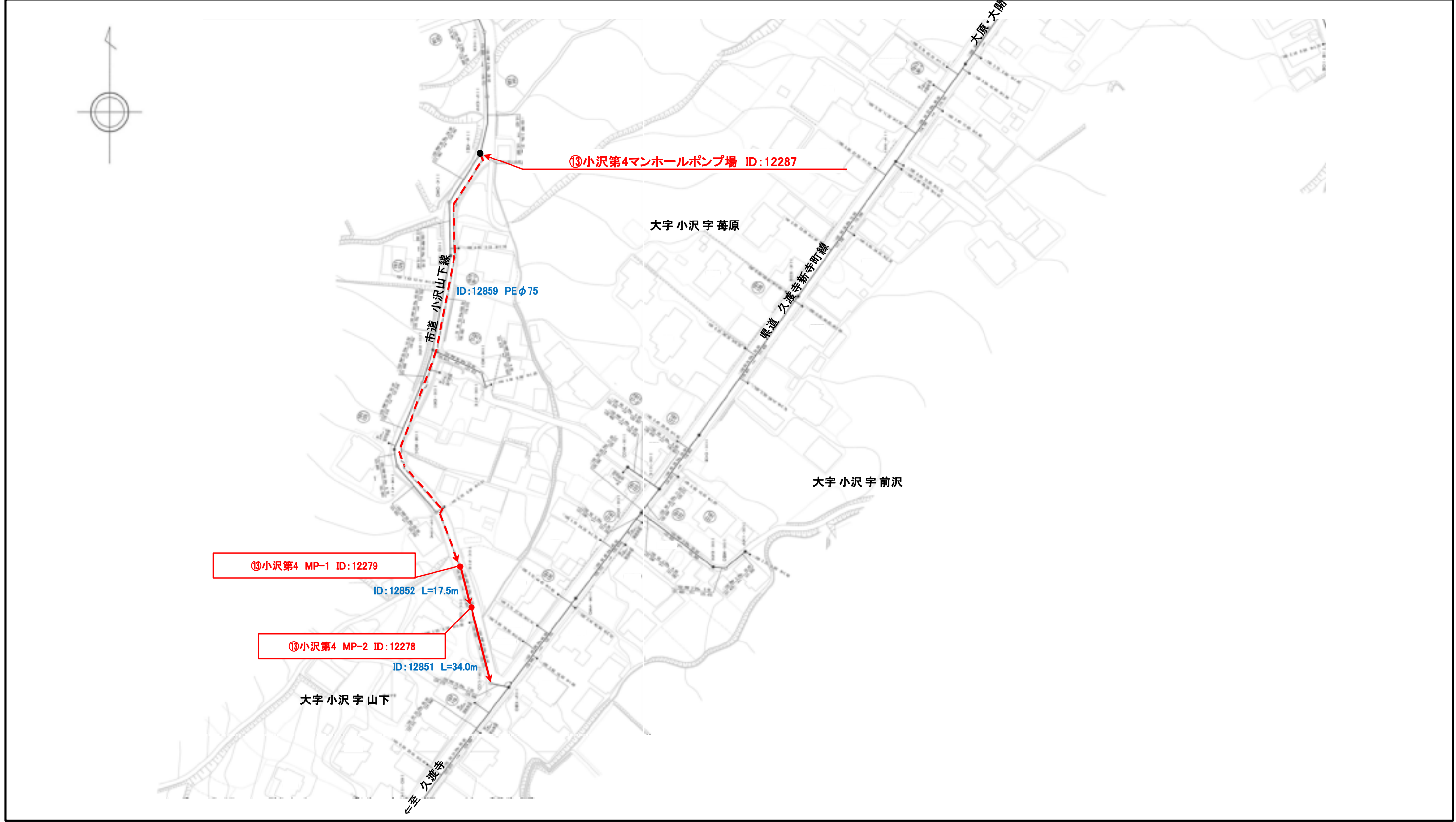
G16-12	G16-13	G16-14
G16-17	G16-18	G16-19
G16-22	G16-23	G16-24



年 度	令和 8 年度		
業 務 名	令和8年度 門外地区外下水道管路施設点検業務		
業 務 場 所			
図面名称	公共下水道台帳図 11		
縮 尺	FREE	図面番号	30 葉の内 11
弘 前 市 上 下 水 道 部			

凡 例 ( 図 面 11 )	
⑬小沢第4マンホールポンプ場 圧送管吐出先人孔等調査箇所	● 2 基
図11 管渠点検延長(参考)	51.5 m

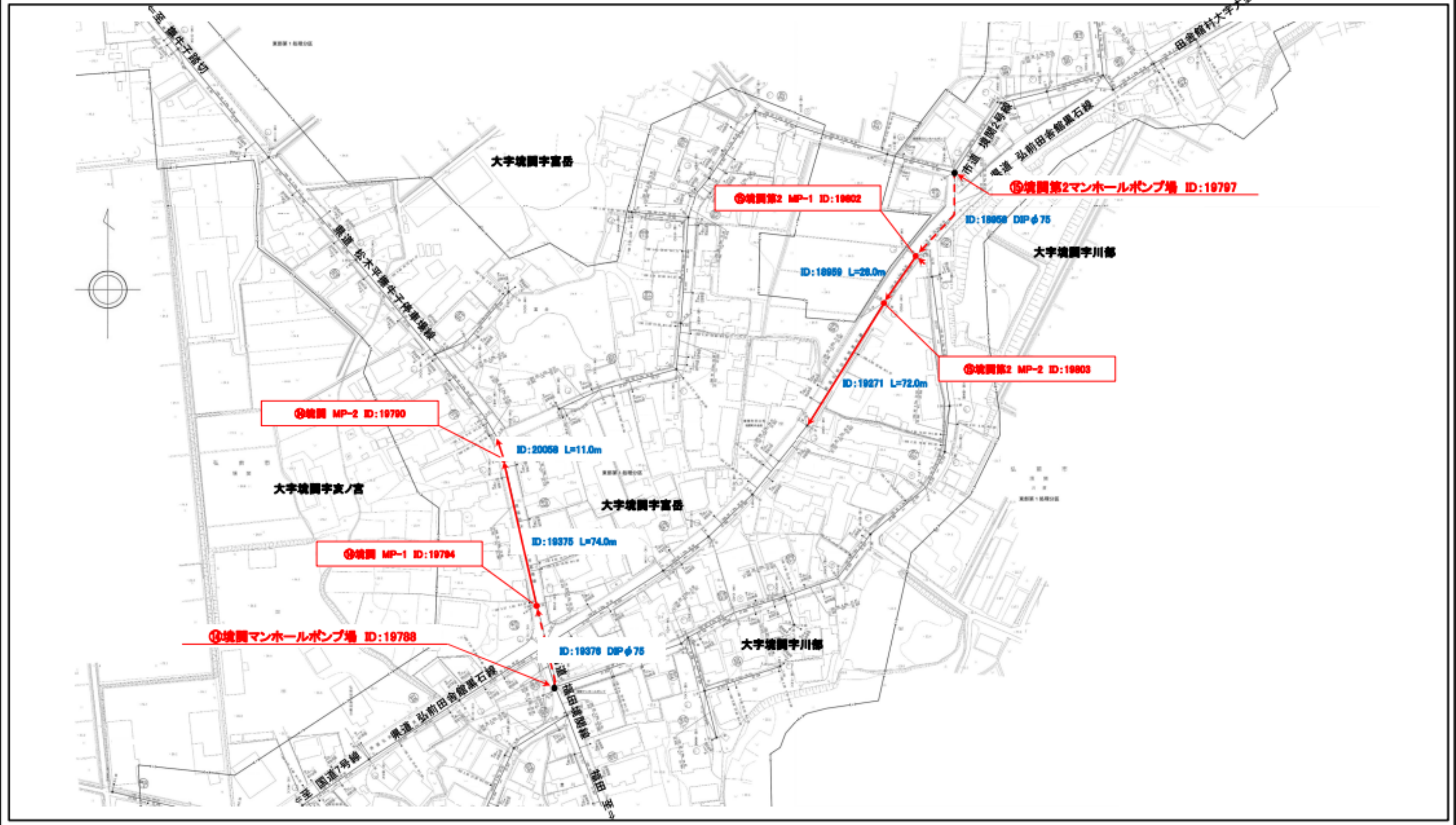
F16-25	G16-21	G16-22
F17-05	G17-01	G17-02
F17-10	G17-06	G17-07



年度	令和 8 年度		
業務名	令和8年度 門外地区外下水道管路施設点検業務		
業務場所			
図面名称	公共下水道台帳図 12		
縮尺	FREE	図面番号	30葉の内 12
弘前市上下水道部			

凡例(図面12)			
㊦ 境岡マンホールポンプ場 圧送管吐出先人孔等調査箇所	●	2 基 L=85.0m	㊧ 境岡第2マンホールポンプ場 圧送管吐出先人孔等調査箇所
●		2 基 L=100.0m	
図12 管渠点検延長計(参考)		185.0 m	

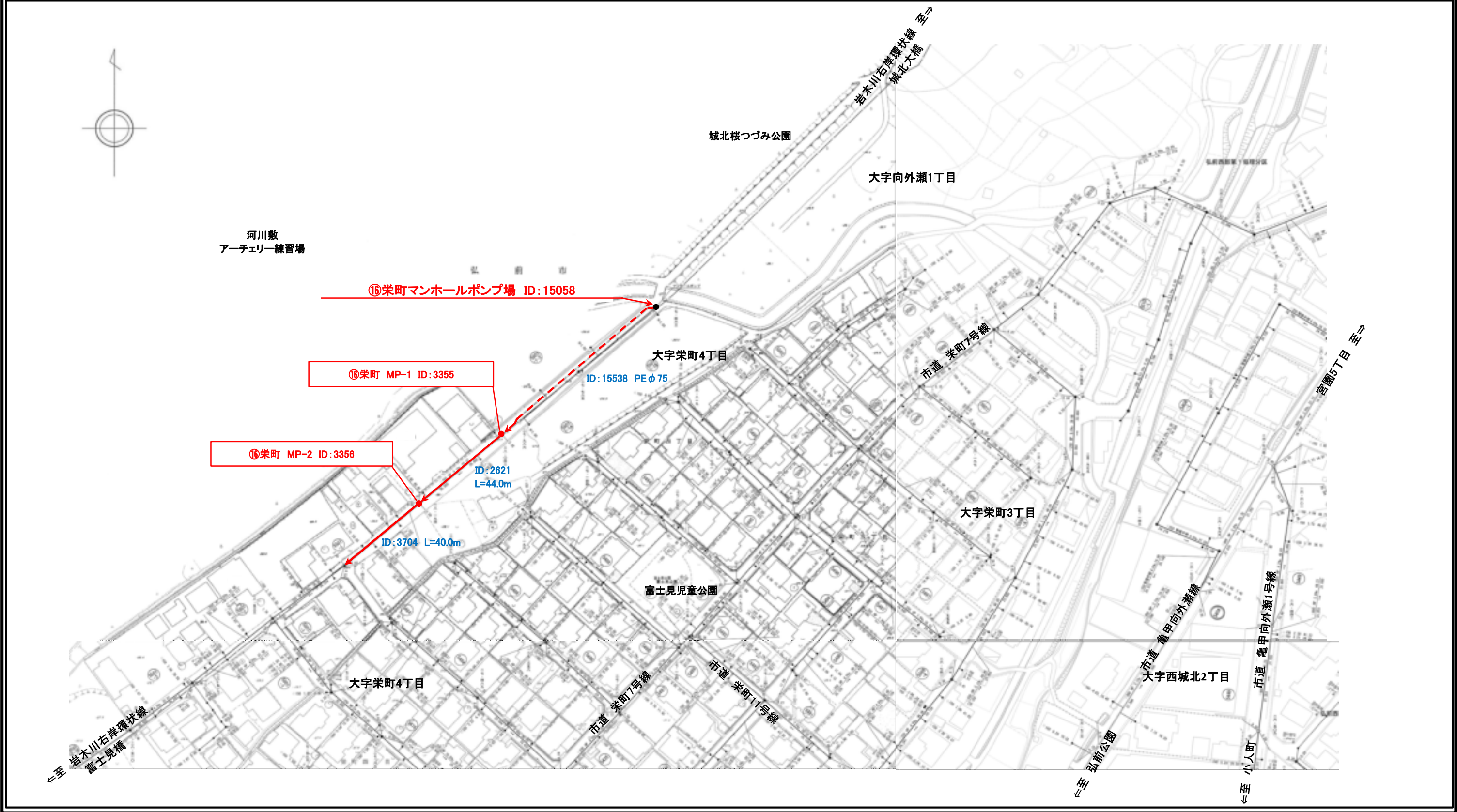
J12-12	J12-13	J12-14
J12-17	J12-18	J12-19
J12-22	J12-23	J12-24



年 度	令和 8 年度		
業 務 名	令和8年度 門外地区外下水道管路施設点検業務		
業 務 場 所			
図面名称	公共下水道台帳図 13		
縮 尺	FREE	図面番号	30葉の内 13
弘 前 市 上 下 水 道 部			

凡 例 ( 図 面 13 )	
⑩栄町マンホールポンプ場 圧送管吐出先人孔等調査箇所	● 2 基
図13 管渠点検延長(参考)	84.0 m

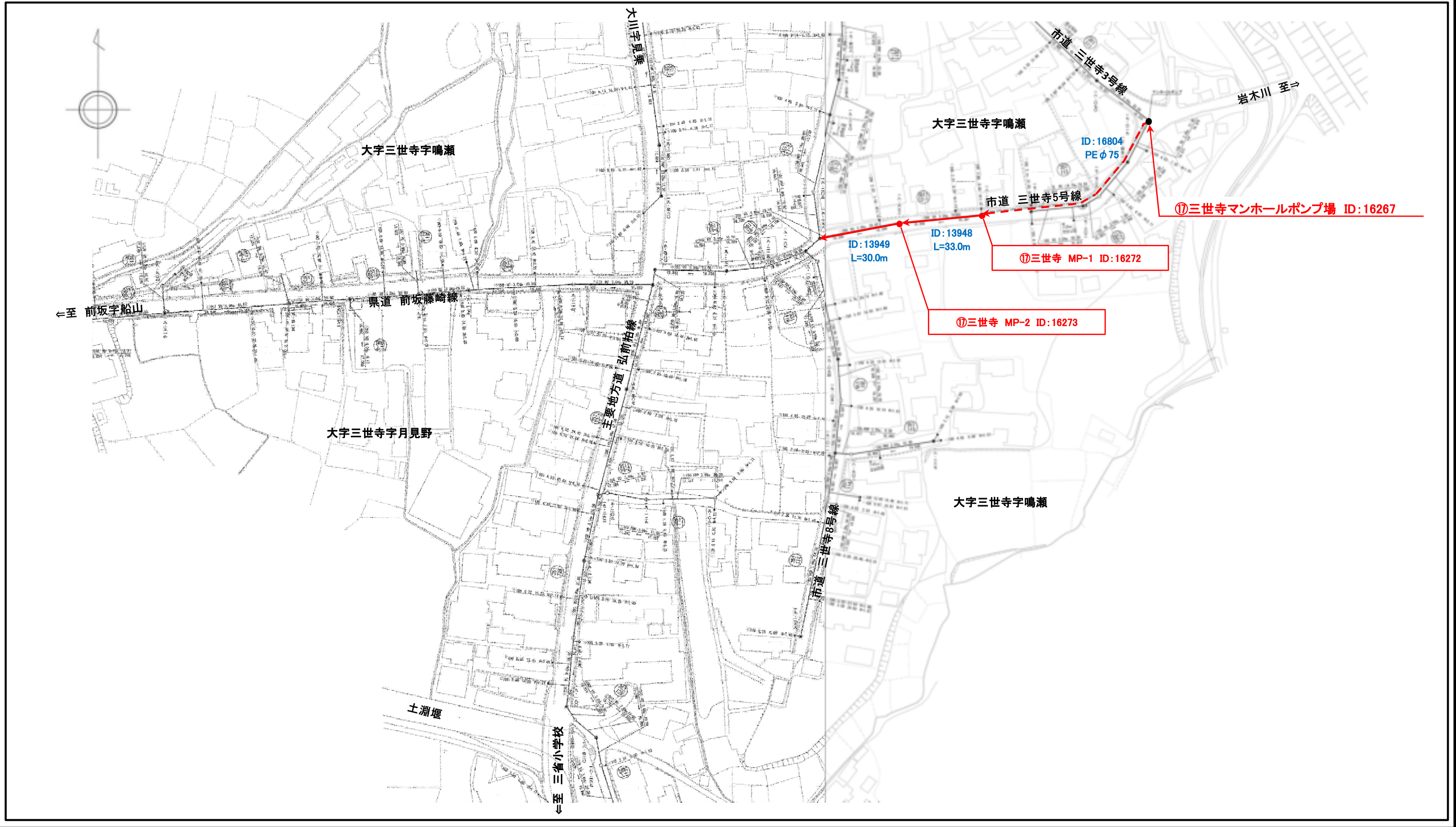
H12-03	H12-04	H12-05
H12-08	H12-09	H12-10
H12-13	H12-14	H12-15



年 度	令和 8 年度		
業 務 名	令和8年度 門外地区外下水道管路施設点検業務		
業 務 場 所			
図 面 名 称	公共下水道台帳図 14		
縮 尺	FREE	図面番号	30葉の内 14
弘 前 市 上 下 水 道 部			

凡 例 ( 図 面 14 )	
⑩三世寺マンホールポンプ場 庄送管吐出先人孔等調査箇所	● 2 基
図14 管渠点検延長(参考)	63.0 m

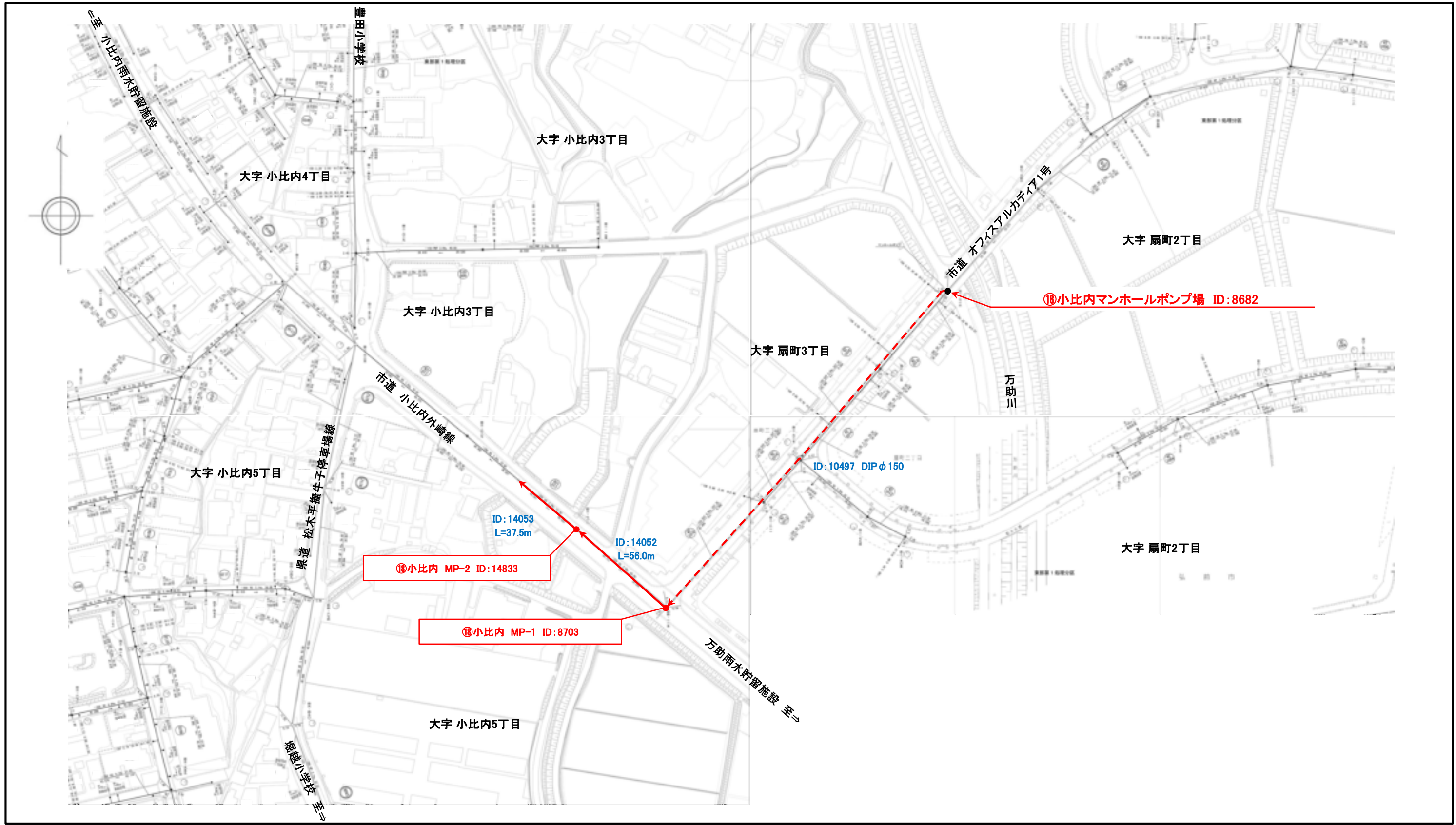
H09-07	H09-08	H09-09
H09-12	H09-13	H09-14
H09-17	H09-18	H09-19



年 度	令和 8 年度		
業 務 名	令和8年度 門外地区外下水道管路施設点検業務		
業 務 場 所			
図 面 名 称	公共下水道台帳図 15		
縮 尺	FREE	図面番号	30 葉の内 15
弘 前 市 上 下 水 道 部			

凡 例 ( 図 面 15 )	
⑩小比内マンホールポンプ場 圧送管吐出先人孔等調査箇所	● 2 基
図15 管渠点検延長(参考)	93.5 m

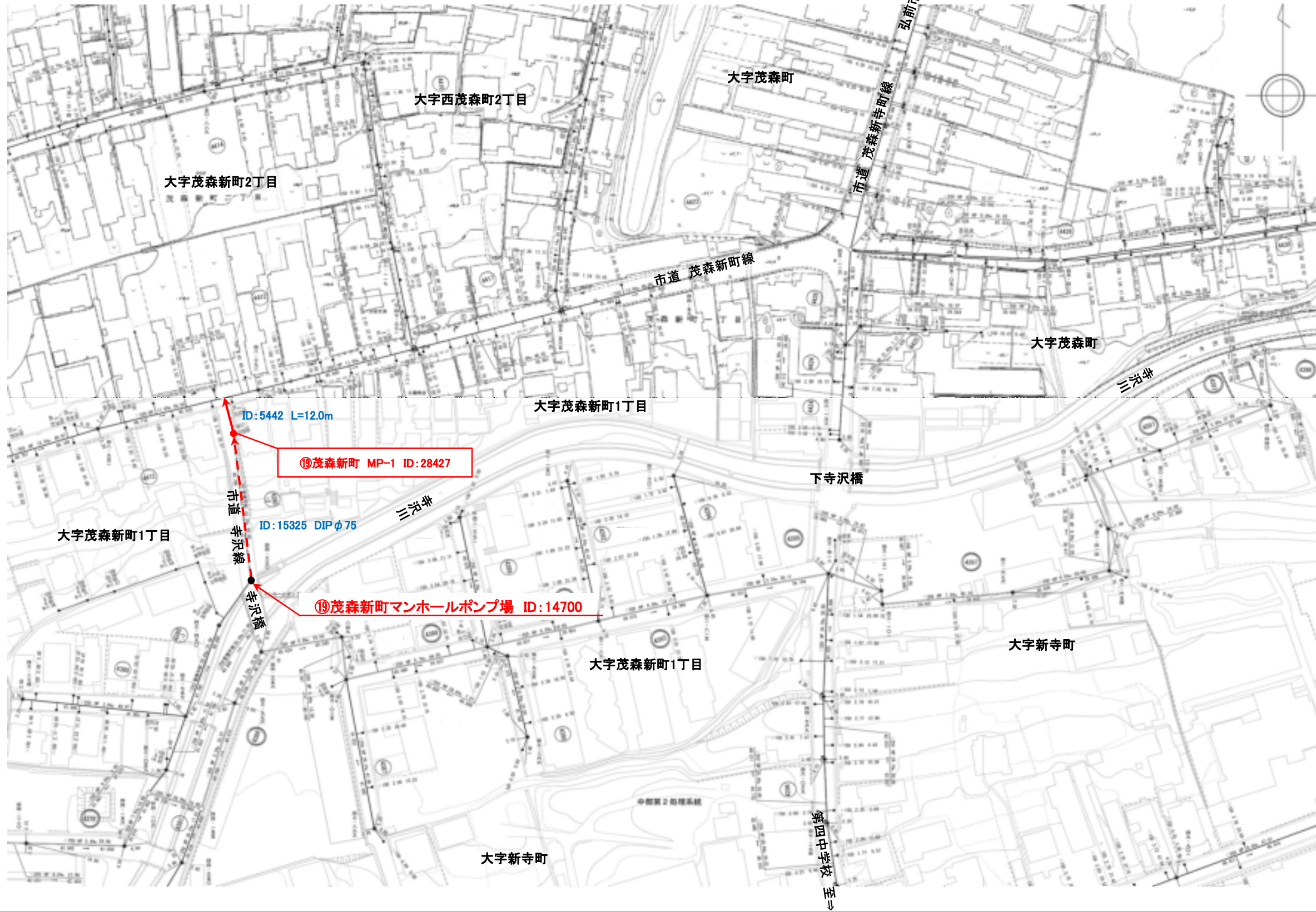
I14-19	I14-20	J14-16
I14-24	I14-25	J14-21
I15-04	I15-05	J15-01



年 度	令和 8 年度		
業 務 名	令和8年度 門外地区外下水道管路施設点検業務		
業 務 場 所			
図 面 名 称	公共下水道台帳図 16		
縮 尺	FREE	図面番号	30葉の内 16
弘 前 市 上 下 水 道 部			

凡 例 ( 図 面 16 )	
⑱茂森新町マンホールポンプ場 圧送管吐出先人孔等調査箇所	● 1 基
図16 管渠点検延長(参考)	12.0 m

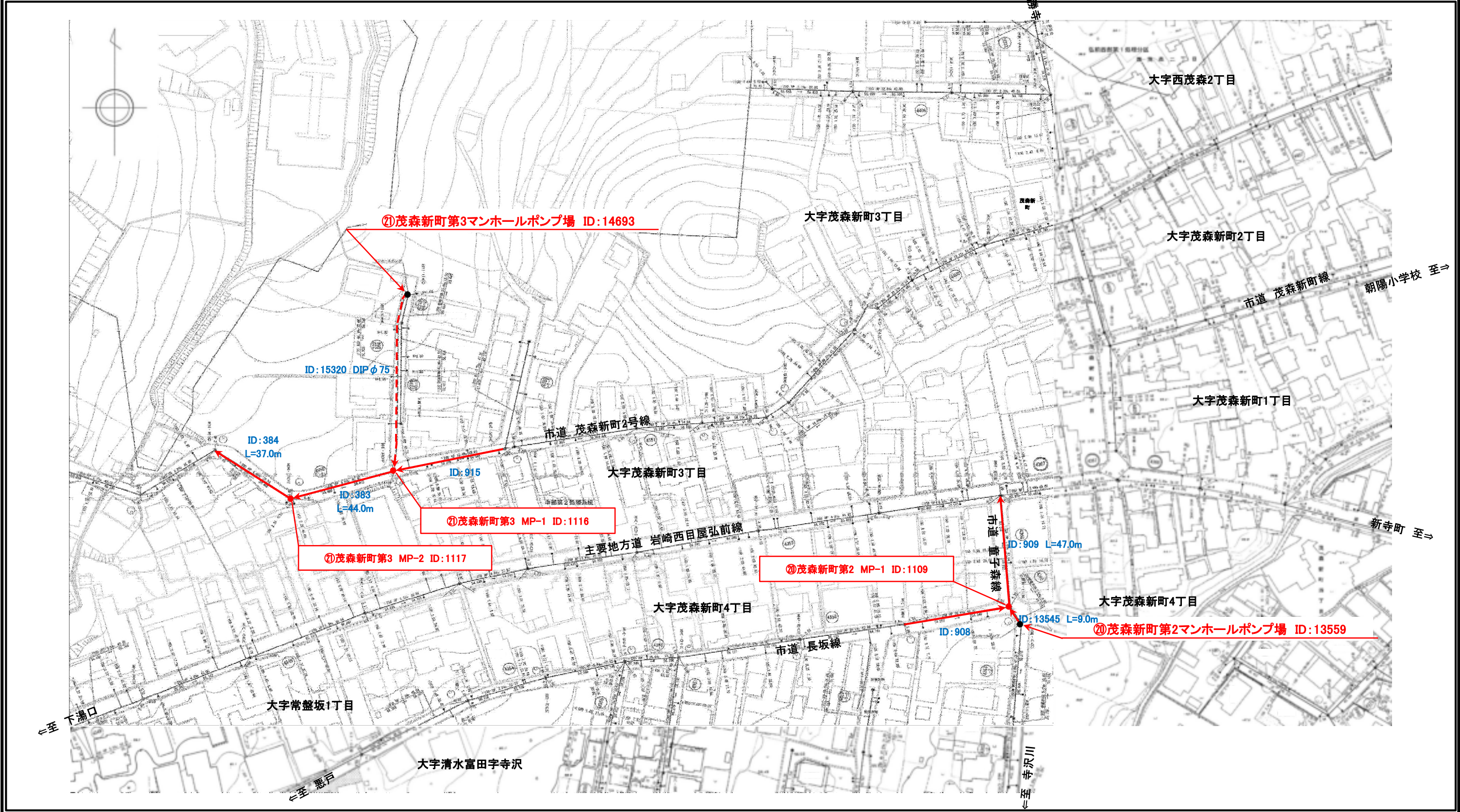
H13-21	H13-22	H13-23
H14-01	H14-02	H14-03
H14-06	H14-07	H14-08



年 度	令和 8 年度		
業 務 名	令和8年度 門外地区外下水道管路施設点検業務		
業 務 場 所			
図 面 名 称	公共下水道台帳図 17		
縮 尺	FREE	図面番号	30葉の内 17
弘 前 市 上 下 水 道 部			

凡 例 ( 図 面 17 )					
⑩茂森新町第2マンホールポンプ場 圧送管吐出先人孔等調査箇所	●	1 基 L=56.0m	⑪茂森新町第3マンホールポンプ場 自然流下吐出先人孔等調査箇所	●	2 基 L=81.0m
図17 管渠点検延長計(参考)		137.0 m			

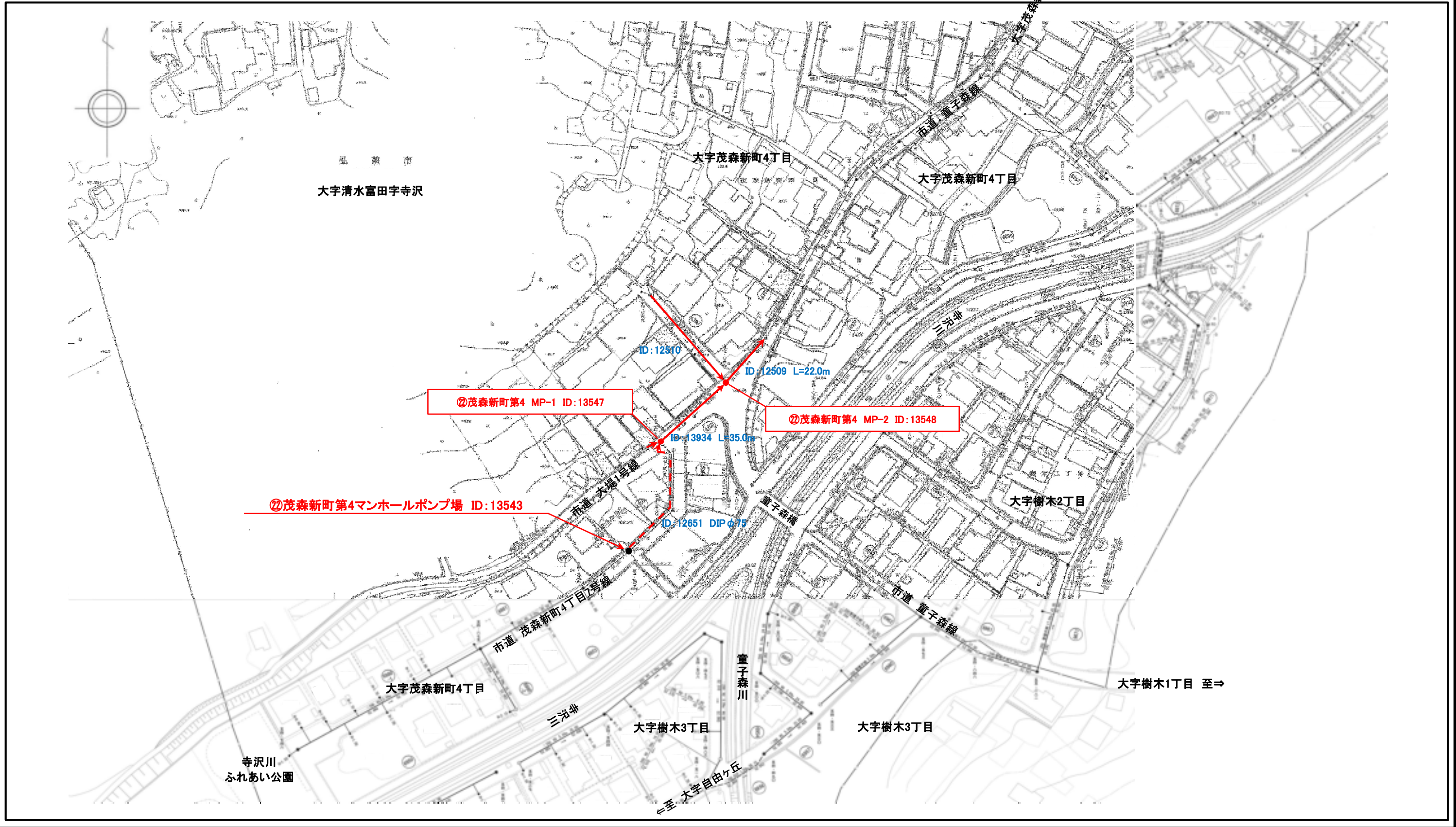
G13-24	G13-25	H13-21
G14-04	G14-05	H14-01
G14-09	G14-10	H14-06



年 度	令和 8 年度		
業 務 名	令和8年度 門外地区外下水道管路施設点検業務		
業 務 場 所			
図 面 名 称	公共下水道台帳図 18		
縮 尺	FREE	図面番号	30葉の内 18
弘 前 市 上 下 水 道 部			

凡 例 ( 図 面 18 )	
②茂森新町第4マンホールポンプ場 圧送管吐出先人孔等調査箇所	● 2 基
図18 管渠点検延長(参考)	57.0 m

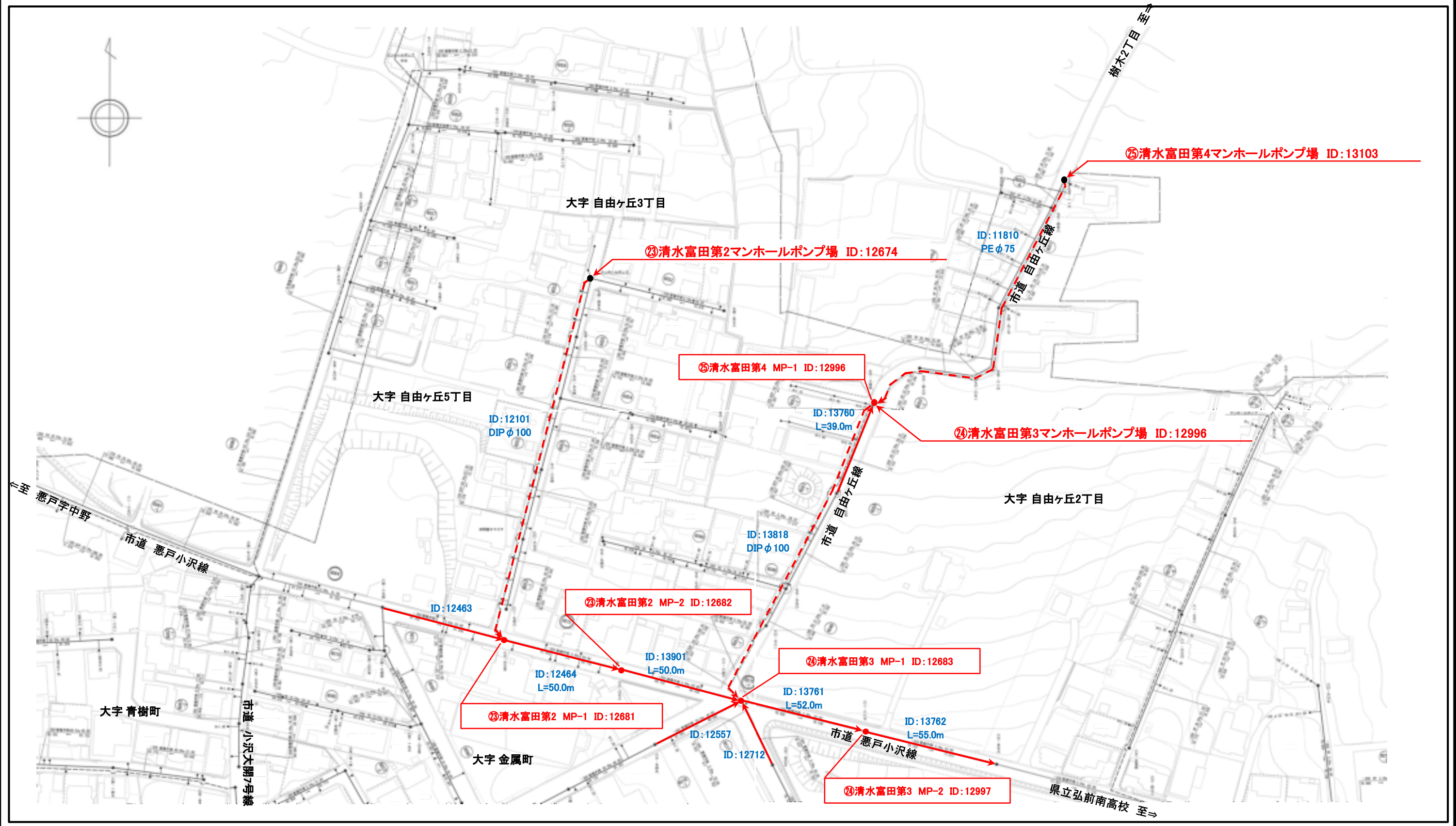
G14-04	G14-05	H14-01
G14-09	G14-10	H14-06
G14-14	G14-15	H14-11



年 度	令和 8 年度		
業 務 名	令和8年度 門外地区外下水道管路施設点検業務		
業 務 場 所			
図面名称	公共下水道台帳図 19		
縮 尺	FREE	図面番号	30葉の内 19
弘 前 市 上 下 水 道 部			

凡 例 ( 図 面 19 )			
㊸清水富田第2マンホールポンプ場 圧送管吐出先人孔等調査箇所	● 2基 L=100.0m	㊹清水富田第3マンホールポンプ場 圧送管吐出先人孔等調査箇所	● 2基 L=107.0m
㊺清水富田第4マンホールポンプ場 圧送管吐出先人孔等調査箇所	● 1基 L=39.0m	図19 管渠点検延長計(参考)	246.0 m

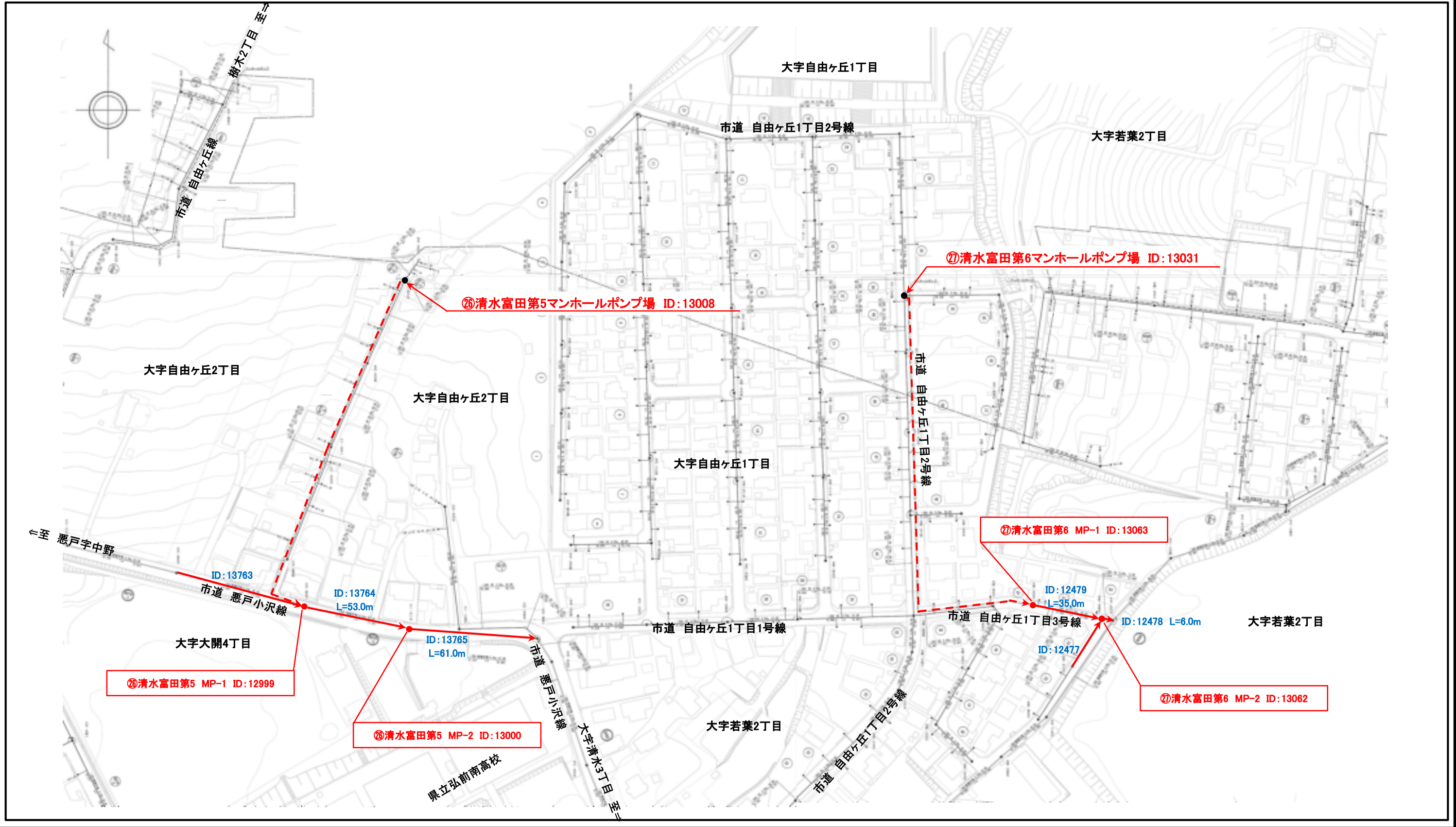
G14-22	G14-23	G14-24
G15-02	G15-03	G15-04
G15-07	G15-08	G15-09



年度	令和 8 年度		
業務名	令和8年度 門外地区外下水道管路施設点検業務		
業務場所			
図面名称	公共下水道台帳図 20		
縮尺	FREE	図面番号	30葉の内 20
弘前市上下水道部			

凡例 (図面 20)			
②⑥清水富田第5マンホールポンプ場 圧送管吐出先人孔等調査箇所	●	2基 L=114.0m	②⑦清水富田第6マンホールポンプ場 圧送管吐出先人孔等調査箇所
			●
②⑦清水富田第6マンホールポンプ場 圧送管吐出先人孔等調査箇所		2基 L=41.0m	
図20 管渠点検延長計(参考)		155.0 m	

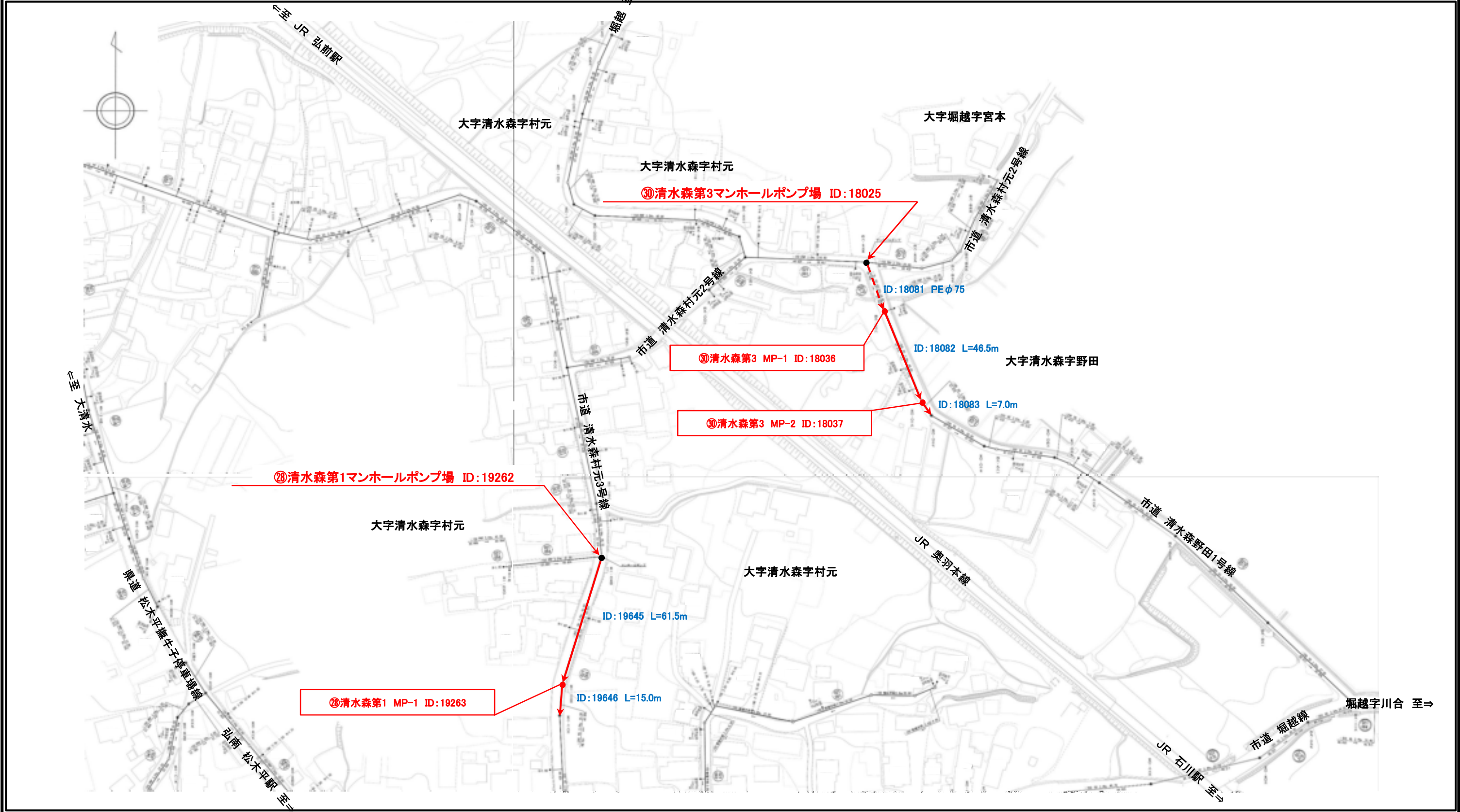
G14-23	G14-24	G14-25
G15-03	G15-04	G15-05
G15-08	G15-09	G15-10



年 度	令和 8 年度		
業 務 名	令和8年度 門外地区外下水道管路施設点検業務		
業 務 場 所			
図 面 名 称	公共下水道台帳図 21		
縮 尺	FREE	図面番号	30 葉の内 21
弘 前 市 上 下 水 道 部			

凡 例 ( 図 面 21 )			
㊸清水森第1マンホールポンプ場 自然流下吐出先人孔等調査箇所	●	1 基 L=76.5m	㊸清水森第3マンホールポンプ場 圧送管吐出先人孔等調査箇所
●			2 基 L=53.5m
図21 管渠点検延長計(参考)		130.0 m	

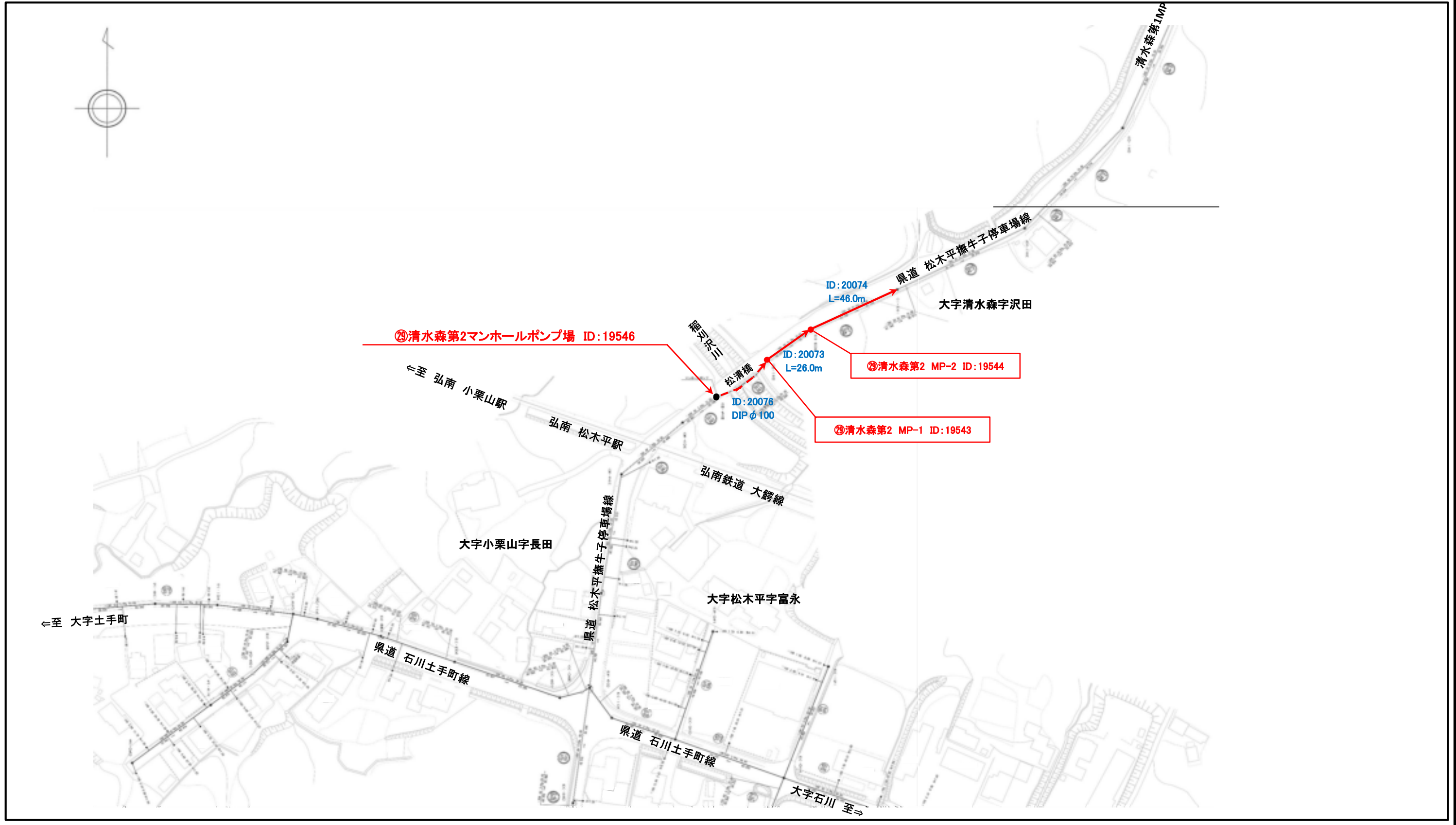
J15-16	J15-17	J15-18
J15-21	J15-22	J15-23
J16-01	J16-02	J16-03



年 度	令和 8 年度		
業 務 名	令和8年度 門外地区外下水道管路施設点検業務		
業 務 場 所			
図 面 名 称	公共下水道台帳図 22		
縮 尺	FREE	図面番号	30葉の内 22
弘 前 市 上 下 水 道 部			

凡 例 ( 図 面 22 )	
㊸清水森第2マンホールポンプ場 圧送管吐出先人孔等調査箇所	● 2 基
図22 管渠点検延長(参考)	72.0 m

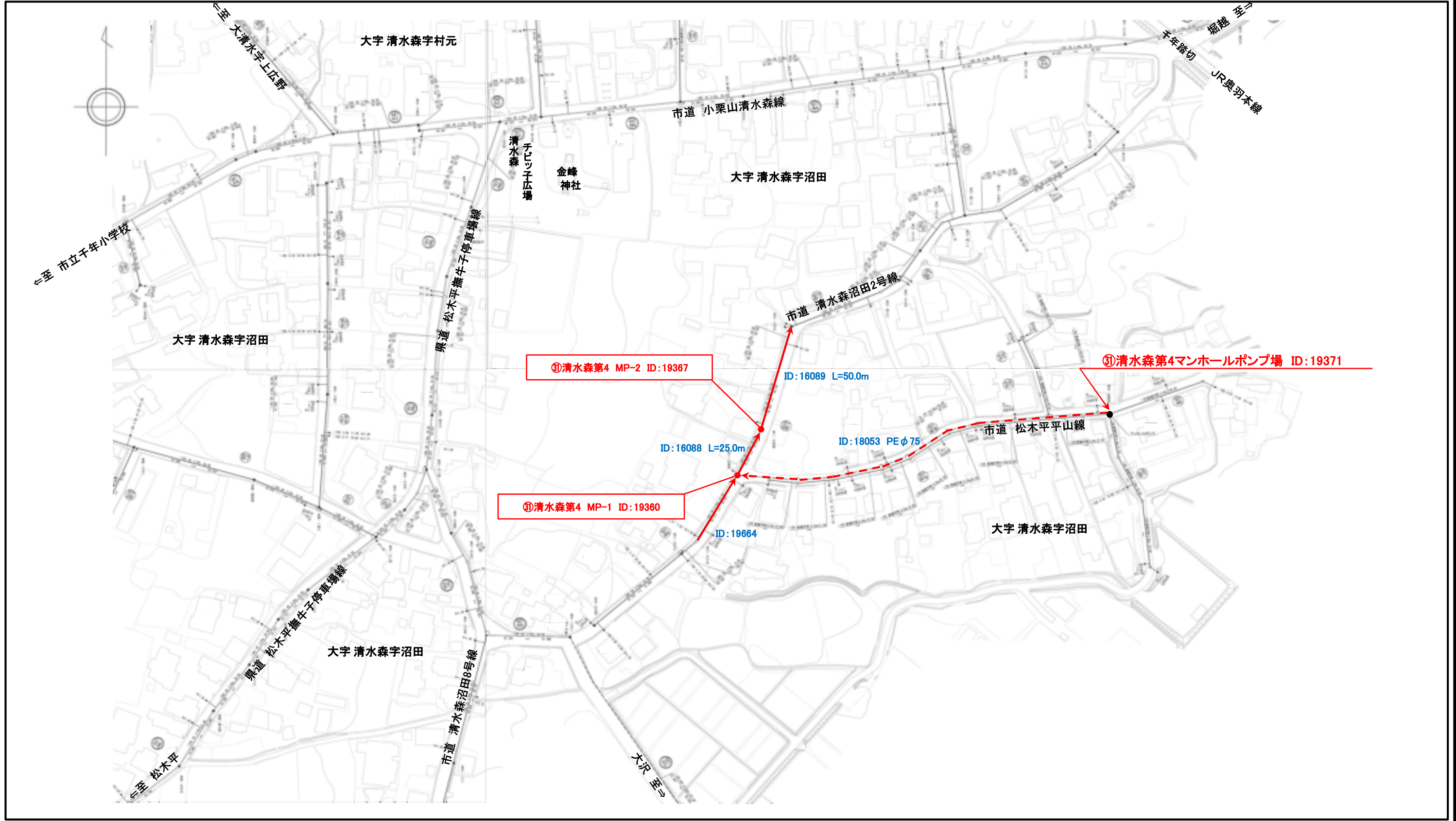
I16-14	I16-15	J16-11
I16-19	I16-20	J16-16
I16-24	I16-25	J16-21



年 度	令和 8 年度		
業 務 名	令和8年度 門外地区外下水道管路施設点検業務		
業 務 場 所			
図 面 名 称	公共下水道台帳図 23		
縮 尺	FREE	図面番号	30 葉の内 23
弘 前 市 上 下 水 道 部			

凡 例 ( 図 面 23 )	
⑩清水森第4マンホールポンプ場 圧送管吐出先人孔等調査箇所	● 2 基
図23 管渠点検延長(参考)	75.0 m

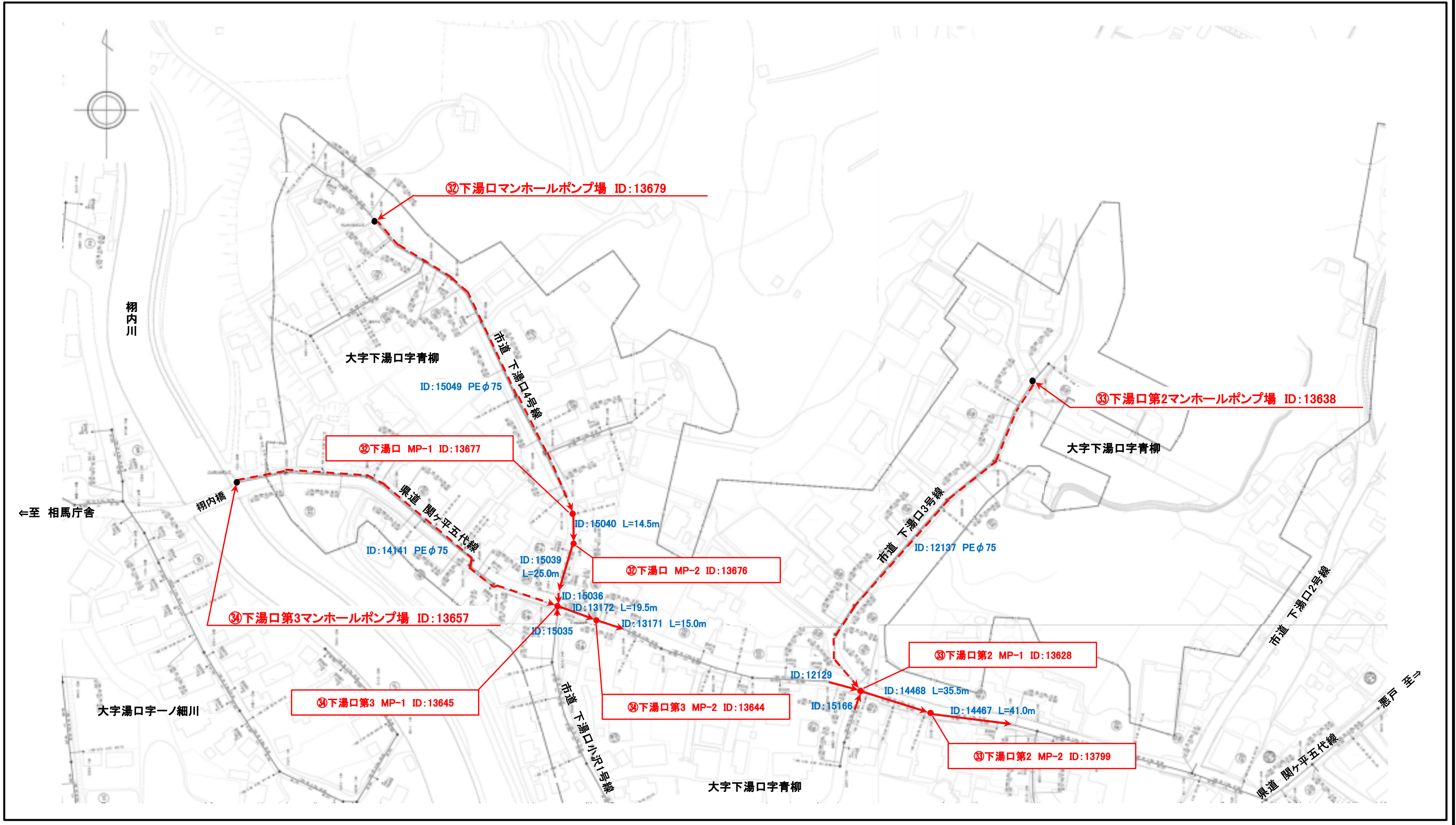
J15-21	J15-22	J15-23
J16-01	J16-02	J16-03
J16-06	J16-07	J16-08



年 度	令和 8 年度		
業 務 名	令和8年度 門外地区外下水道管路施設点検業務		
業 務 場 所			
図 面 名 称	公共下水道台帳図 24		
縮 尺	FREE	図面番号	30葉の内 24
弘 前 市 上 下 水 道 部			

凡 例 ( 図 面 24 )			
㉓下湯口マンホールポンプ場 圧送管吐出先人孔等調査箇所	●	2 基 L=39.5m	㉔下湯口第2マンホールポンプ場 圧送管吐出先人孔等調査箇所
㉔下湯口第3マンホールポンプ場 圧送管吐出先人孔等調査箇所	●	2 基 L=34.5m	図24 管渠点検延長(参考)
			150.5 m

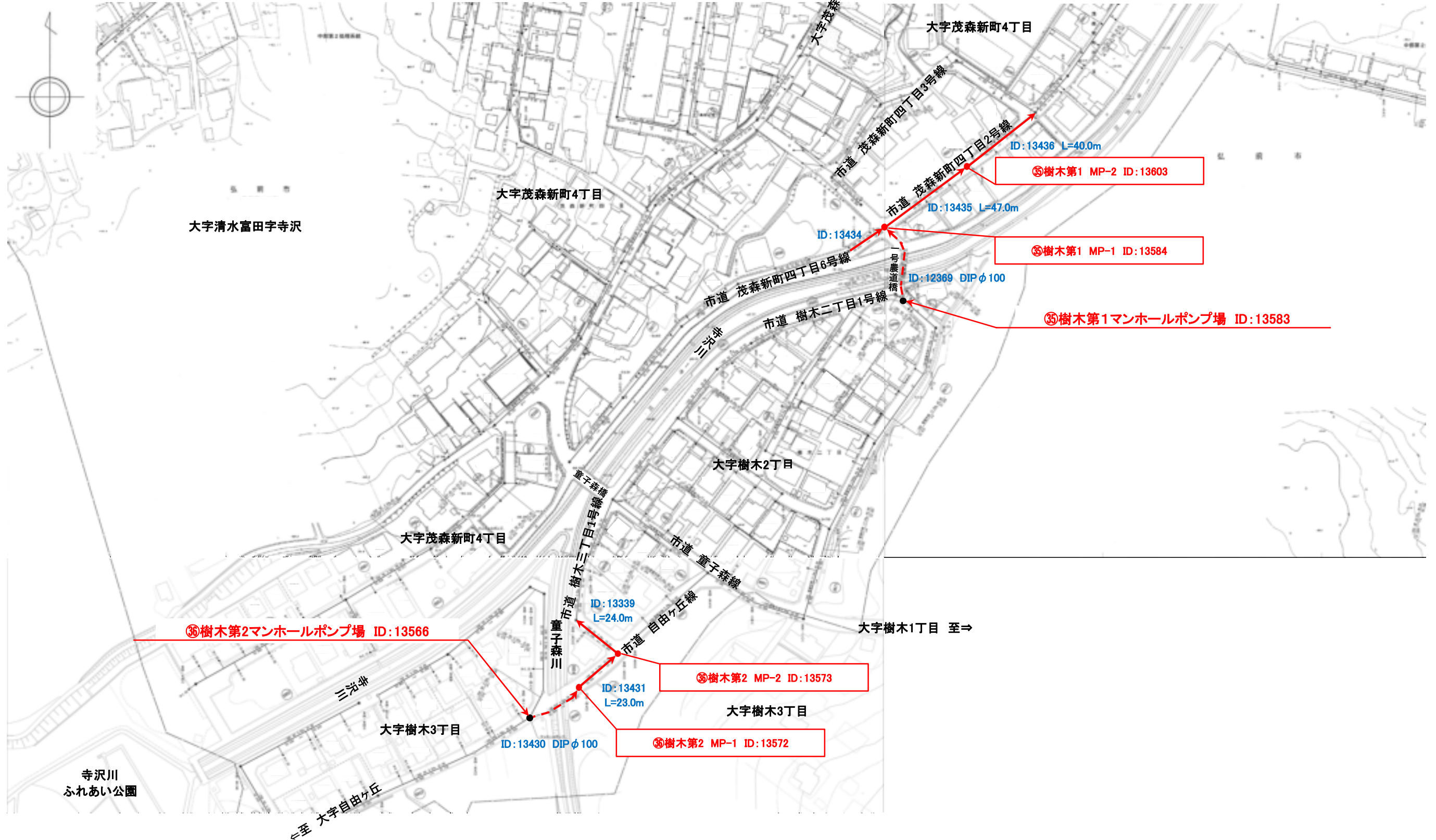
F14-07	F14-08	F14-09
F14-12	F14-13	F14-14
F14-17	F14-18	F14-19



年 度	令和 8 年度		
業 務 名	令和8年度 門外地区外下水道管路施設点検業務		
業 務 場 所			
図 面 名 称	公共下水道台帳図 25		
縮 尺	FREE	図面番号	30 葉の内 25
弘 前 市 上 下 水 道 部			

凡 例 ( 図 面 25 )			
⑤ 樹木第1マンホールポンプ場 圧送管吐出先人孔等調査箇所	●	2 基 L=87.0m	⑥ 樹木第2マンホールポンプ場 圧送管吐出先人孔等調査箇所
●		2 基 L=47.0m	
図25 管渠点検延長計(参考)		134.0 m	

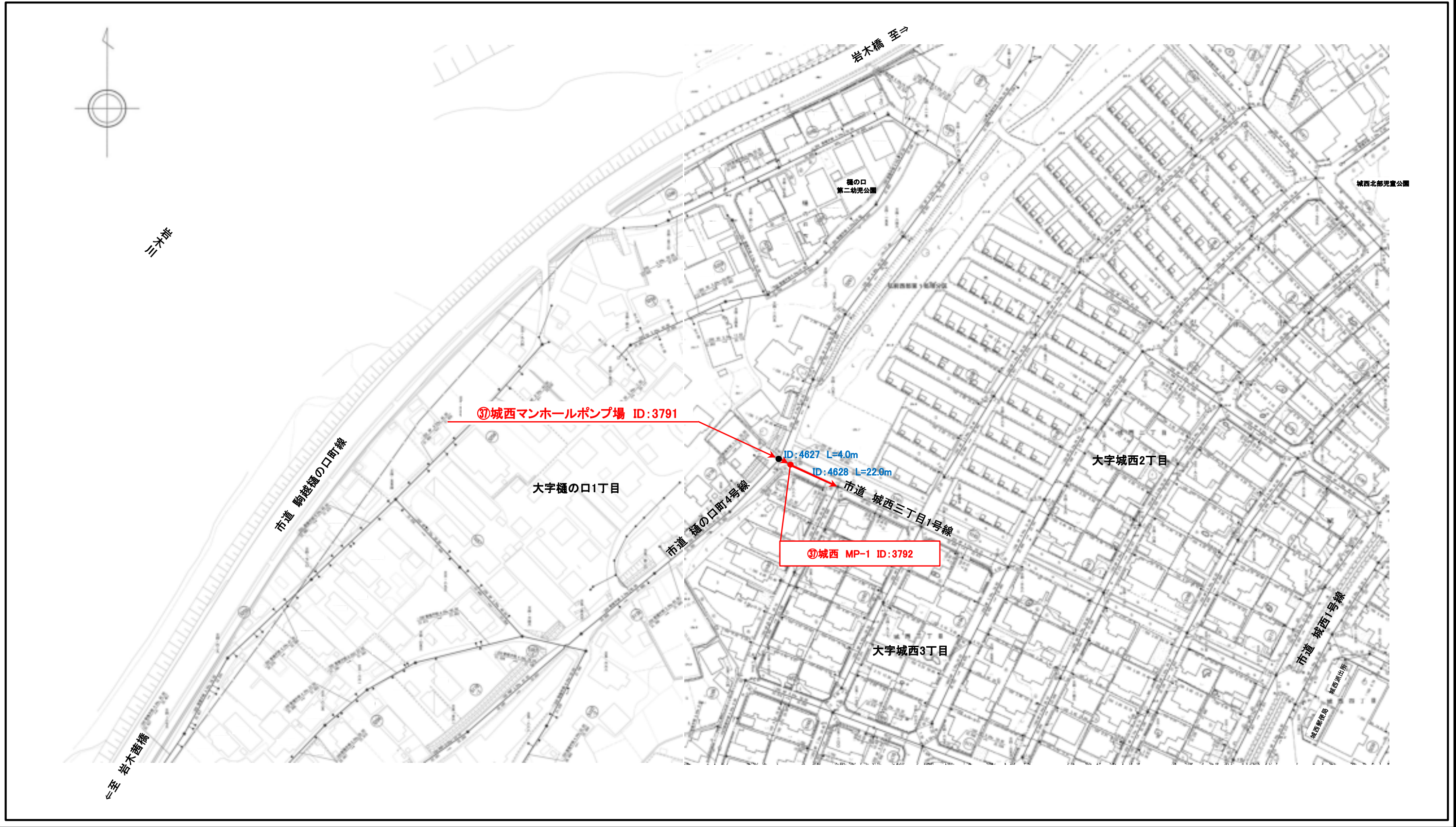
G14-05	H14-01	H14-02
G14-10	H14-06	H14-07
G14-15	H14-11	H14-12



年 度	令和 8 年度		
業 務 名	令和8年度 門外地区外下水道管路施設点検業務		
業 務 場 所			
図 面 名 称	公共下水道台帳図 26		
縮 尺	FREE	図面番号	30 葉の内 26
弘 前 市 上 下 水 道 部			

凡 例 ( 図 面 26 )	
㊦城西マンホールポンプ場 自然流下吐出先人孔等調査箇所	● 1 基
図26 管渠点検延長(参考)	26.0 m

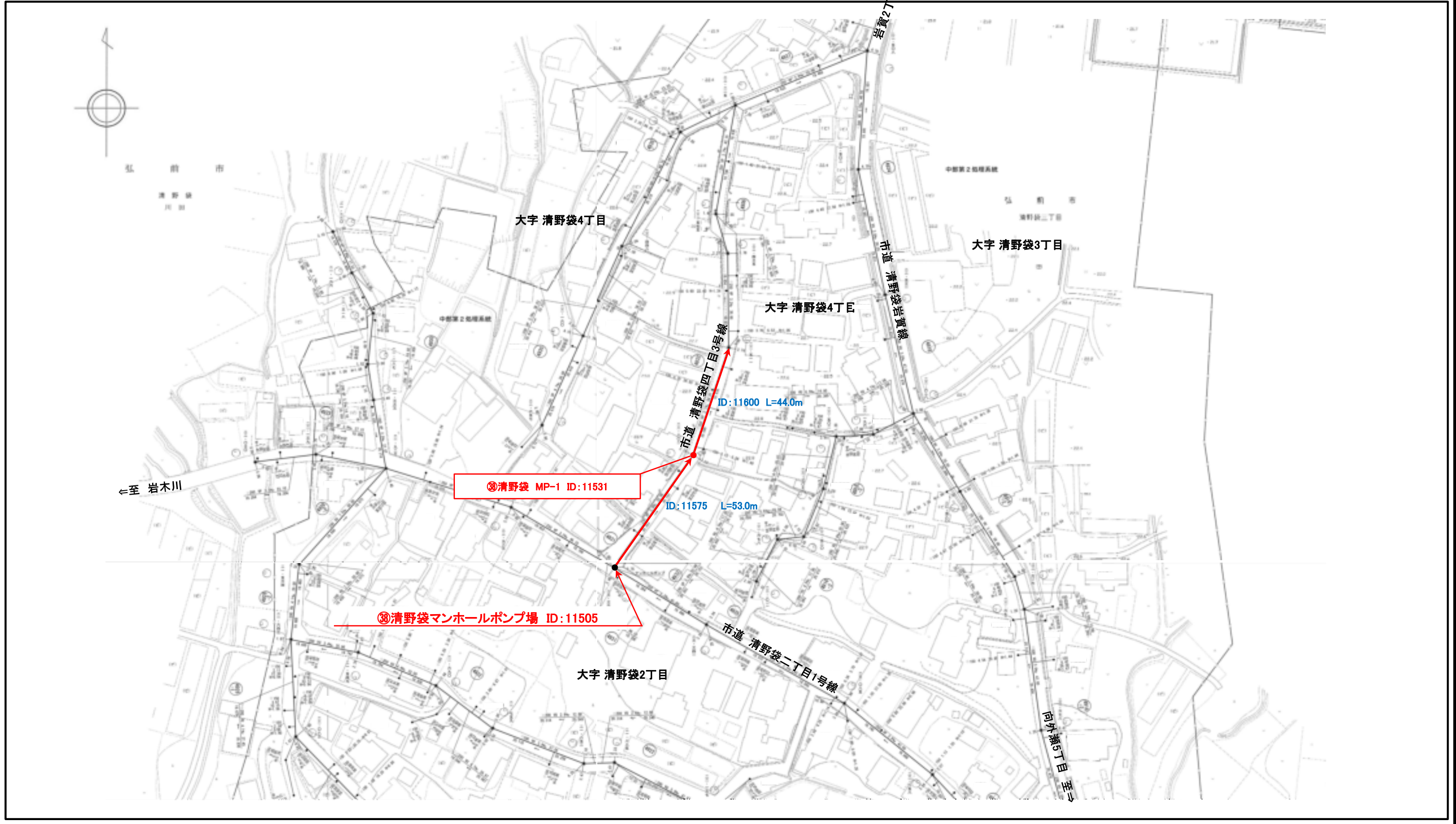
G13-04	G13-05	H13-01
G13-09	G13-10	H13-06
G13-14	G13-15	H13-11



年 度	令和 8 年度		
業 務 名	令和8年度 門外地区外下水道管路施設点検業務		
業 務 場 所			
図面名称	公共下水道台帳図 27		
縮 尺	FREE	図面番号	30葉の内 27
弘 前 市 上 下 水 道 部			

凡 例 ( 図 面 27 )	
⑩清野袋マンホールポンプ場 自然流下吐出先人孔等調査箇所	● 1 基
図27 管渠点検延長(参考)	97.0 m

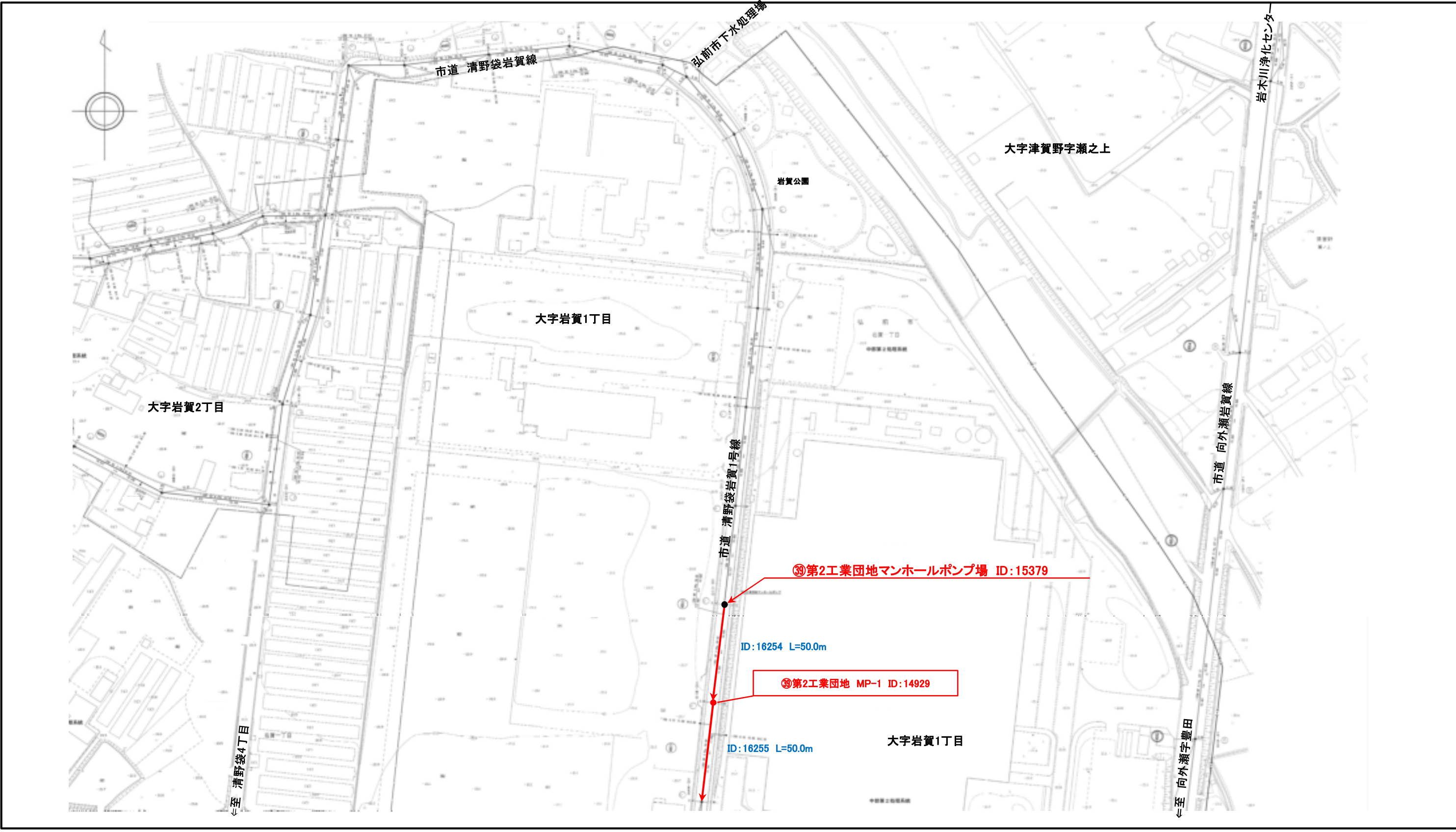
H10-25	I10-21	I10-22
H11-05	I11-01	I11-02
H11-10	I11-06	I11-07



年 度	令和 8 年度		
業 務 名	令和8年度 門外地区外下水道管路施設点検業務		
業 務 場 所			
図 面 名 称	公共下水道台帳図 28		
縮 尺	FREE	図面番号	30 葉の内 28
弘 前 市 上 下 水 道 部			

凡 例 ( 図 面 28 )	
㊸第2工業団地マンホールポンプ場 自然流下吐出先人孔等調査箇所	● 1 基
図28 管渠点検延長(参考)	100.0 m

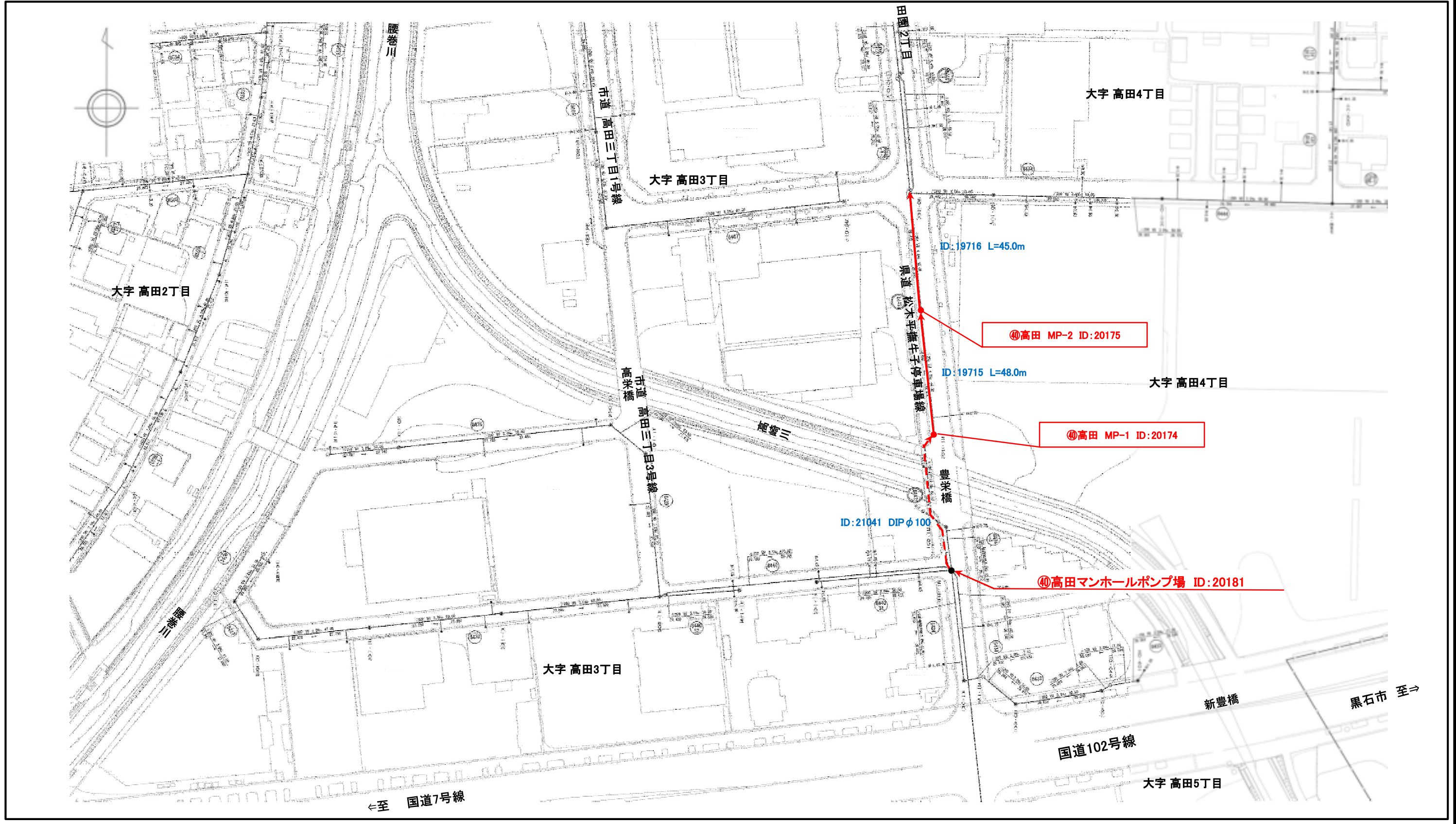
I10-11	I10-12	I10-13
I10-16	I10-17	I10-18
I10-21	I10-22	I10-23



年 度	令和 8 年度		
業 務 名	令和8年度 門外地区外下水道管路施設点検業務		
業 務 場 所			
図面名称	公共下水道台帳図 29		
縮 尺	FREE	図面番号	30葉の内 29
弘 前 市 上 下 水 道 部			

凡 例 ( 図 面 29 )	
④高田マンホールポンプ場 圧送管吐出先人孔等調査箇所	● 2 基
図29 管渠点検延長(参考)	93.0 m

J13-16	J13-17	J13-18
J13-21	J13-22	J13-23
J14-01	J14-02	J14-03



年 度	令和 8 年度		
業 務 名	令和8年度 門外地区外下水道管路施設点検業務		
業 務 場 所			
図 面 名 称	公共下水道台帳図 30		
縮 尺	FREE	図面番号	30葉の内30
弘前市上下水道部			

凡 例 ( 図 面 30 )	
④俵元第1マンホールポンプ場 圧送管吐出先人孔等調査箇所	● 2 基
図30 管渠点検延長(参考)	65.0 m

I13-01	I13-02	I13-03
I13-06	I13-07	I13-08
I13-11	I13-12	I13-13

